



## PREFEITURA MUNICIPAL DE CAMARAGIBE

### DECRETO Nº 001, DE 06 DE JANEIRO DE 2020.

*Dispõe sobre a Programação Financeira e o Cronograma de Execução Mensal de Desembolso, conforme os incisos IV e VI do art. 57 da Lei Orgânica Municipal, combinado com o art. 8º da Lei nº 101, de 04 de maio de 2000 e dá outras providências.*

**A PREFEITA DO MUNICÍPIO DE CAMARAGIBE**, Estado de Pernambuco, no uso das atribuições que confere a Lei Orgânica Municipal e o art. 8º da Lei nº 101 de 04 de maio de 2000, e disposições da Lei de Diretrizes Orçamentárias nº 830, de 24 de setembro de 2020.

**CONSIDERANDO** a necessidade de controlar a execução orçamentária do Município, nos termos da legislação pertinente;

**CONSIDERANDO** a busca do equilíbrio das contas públicas estabelecido na Lei de Responsabilidade Fiscal;

#### **DECRETA:**

Art. 1º. Ficam estabelecidos os limites para movimentação de empenhos e para pagamentos relativos às dotações constantes da Lei Orçamentária para o exercício de 2021, e os Restos a Pagar inscritos até o exercício de 2020, na forma discriminada nos Anexos I e II deste Decreto.

Art. 2º, Os órgãos, fundos e as entidades do Poder Executivo, integrantes dos Orçamentos Fiscal e da Seguridade Social do Município poderão empenhar as dotações orçamentárias aprovadas na Lei Orçamentária Anual nº 837 de 14 de dezembro de 2020, nos seguintes grupos de natureza de despesa:

- I. Grupo 1 – Pessoal e encargos Sociais;
- II. Grupo 2 – Juros e Encargos da Dívida;
- III. Grupo 6 – Amortização da Dívida.

Parágrafo Único. A partir do primeiro dia útil do exercício de 2021 poderão ser emitidos os empenhos estimativos dos grupos de natureza de despesa de que trata este artigo.

Art. 3º. O empenho das despesas nas dotações relativas aos grupos de natureza de despesa discriminados abaixo, ressalvadas as exclusões, fica condicionado à programação orçamentária e financeira:

- I. Grupo 3 – Outras Despesas Corrente;
- II. Grupo 4 – Investimentos; e
- III. Grupo 5 – Inversões Financeiras

§ 1º Serão excluídas da regra geral de que trata o caput deste artigo:

I – As compras, serviços e obras, custeadas por fundos e recursos oriundos de programas repassados por outros entes federativos, que poderão ser licitados e empenhadas de acordo com normas próprias e programação específica, respeitada à vinculação de que trata o parágrafo único o art. 8º da Lei Complementar nº 101, de 2000.



II - Os investimentos com recursos assegurados por convênios e contratos de repasses, com cronograma de liberação e recursos assegurados para contrapartida.

§ 2º. Serão verificados a cada bimestre o comportamento das receitas e das despesas com a finalidade de acompanhar o equilíbrio das contas públicas e o cumprimento das metas de resultado primário.

Art. 4º. Os créditos suplementares e especiais que vierem a ser abertos neste exercício, bem como os créditos especiais, terão a sua execução condicionada aos limites fixados à conta das fontes de recursos correspondentes.

Art. 5º. Para atender ao disposto no art. 9º da Lei Complementar nº 101, de 04 de maio de 2000, poderá ser feita limitação de empenho e da movimentação financeira, nos termos da Lei de Diretrizes Orçamentárias vigente para este exercício.

Art. 6º. Fica vedada a realização de despesas e a assunção de compromissos que não sejam compatíveis com os limites e os cronogramas estabelecidos nesta Decreto.

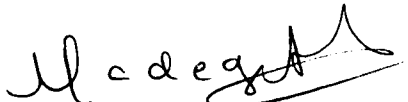
§ 1º. Para cumprimento deste Decreto e da legislação pertinente, fica a Secretaria de Finanças autorizada a estabelecer cotas, limites e bloqueio de dotações orçamentárias, assim como determinar a reprogramação de compras, obras e serviços.

§ 2º. Dependendo do comportamento da economia e da arrecadação efetiva, a programação financeira e o cronograma de desembolso poderão ser alterados no decorrer do exercício.

Art. 7º. As planilhas anexas discriminam a Programação Financeira e o Cronograma Mensal de Desembolso.

Art. 8º. Este Decreto entra em vigor na data de sua publicação.

Gabinete da Prefeita, 06 de Janeiro de 2021.

  
NADEGI ALVES DE QUEIROZ  
PREFEITA




PREFEITURA DE  
CAMARAGIBE

PREFEITURA MUNICIPAL DE CAMARAGIBE  
ANEXO I  
I - Previsão de Arrecadação das Receitas Municipais - 2021

08/08/2021  
08/08/2021

RECEITAS	Valor Orçado	1º		2º		3º		4º		5º		6º	
		Bim	Acum	Bim	Acum	Bim	Acum	Bim	Acum	Bim	Acum	Bim	Acum
RECEITAS CORRENTES	337.924.120,47	61.048.739,75	61.048.739,75	59.334.813,93	120.383.553,68	40.405.076,88	161.388.630,56	55.556.043,57	216.944.674,13	50.034.693,32	266.979.367,45	70.944.753,02	337.924.120,47
IMPOSTOS, TAXAS E CONTRIBUIÇÕES	60.132.591,00	8.771.713,80	8.771.713,80	12.775.548,52	21.547.262,32	6.972.014,19	28.519.276,51	10.246.654,24	38.765.930,75	9.466.651,49	48.232.582,24	11.900.008,76	60.132.591,00
IMPOSTOS	53.110.289,00	8.075.637,79	8.075.637,79	10.380.465,62	18.456.103,41	6.258.854,07	24.715.957,48	9.008.893,26	33.723.940,74	8.289.631,97	42.013.572,71	11.096.716,29	53.110.289,00
IRRF-TRABALHO-PRINCIPAL	11.076.800,00	1.162.721,31	1.162.721,31	1.861.957,55	3.023.779,86	2.490.292,46	5.514.071,32	1.811.824,96	7.325.896,28	1.405.569,70	8.731.465,98	2.345.334,02	11.076.800,00
IRRF-OUTROS	2.472.500,00	168.673,85	168.673,85	667.516,15	866.190,00	46.208,66	902.398,66	931.872,85	1.834.271,51	563.158,78	2.397.430,29	75.089,71	2.472.500,00
IRPF-PRINCIPAL	9.395.500,00	646.995,57	646.995,57	4.126.235,31	4.773.290,88	913.300,80	5.696.591,68	1.517.940,86	7.304.372,54	1.241.148,93	8.545.521,47	948.978,53	9.395.500,00
IPTU-MULTAS JUROS	98.900,00	0,00	0,00	0,00	0,00	0,00	0,00	0,00	0,00	0,00	0,00	0,00	98.900,00
IPTU-DIVIDA ATIVA	8.703.200,00	1.719.185,31	1.719.185,31	1.137.792,23	2.856.977,54	842.105,60	3.699.083,04	1.358.042,04	5.057.125,08	1.671.790,38	6.728.915,46	1.974.284,54	8.703.200,00
IPTU-DIVIDA ATIVA MULTAS JUROS	1.295.700,00	0,00	0,00	0,00	0,00	0,00	0,00	0,00	0,00	0,00	0,00	0,00	1.295.700,00
ITBI-PRINCIPAL	3.956.000,00	499.421,48	499.421,48	445.140,54	944.562,02	328.951,51	1.271.513,53	766.033,94	2.037.547,47	927.362,06	2.964.909,43	991.090,57	3.956.000,00
ITBI-MULTAS JUROS	98.900,00	0,00	0,00	0,00	0,00	0,00	0,00	0,00	0,00	0,00	0,00	0,00	98.900,00
ITBI-DIVIDA ATIVA	49.450,00	0,00	0,00	0,00	0,00	0,00	0,00	0,00	0,00	0,00	0,00	0,00	49.450,00
ITBI-DIVIDA ATIVA MULTAS JUROS	989,00	0,00	0,00	0,00	0,00	0,00	0,00	0,00	0,00	0,00	0,00	0,00	989,00
ISS-PRINCIPAL	12.857.000,00	3.232.200,23	3.232.200,23	1.788.936,54	5.001.136,77	1.366.745,95	6.367.882,72	2.102.723,93	8.470.606,65	2.067.168,43	10.537.775,08	2.319.224,92	12.857.000,00
IMPOSTO SOBRE SERVIÇOS DE	2.571.400,00	646.440,04	646.440,04	353.787,30	1.000.227,34	273.348,19	1.273.576,53	420.544,78	1.694.121,31	413.433,69	2.107.555,00	463.845,00	2.571.400,00
ISS-MULTAS JUROS	148.350,00	0,00	0,00	0,00	0,00	0,00	0,00	0,00	0,00	0,00	0,00	0,00	148.350,00
ISS-DIVIDA ATIVA	296.700,00	0,00	0,00	0,00	0,00	0,00	0,00	0,00	0,00	0,00	0,00	0,00	296.700,00
ISS-DIVIDA ATIVA MULTAS JUROS	98.900,00	0,00	0,00	0,00	0,00	0,00	0,00	0,00	0,00	0,00	0,00	0,00	98.900,00
TAXAS	7.022.302,00	696.076,01	696.076,01	2.395.082,90	3.091.158,91	713.060,12	3.804.219,03	1.237.770,98	5.041.990,01	1.177.019,52	6.219.009,53	803.292,47	7.022.302,00
TAXAS PELA PRESTAÇÃO DE	346.150,00	32.251,13	32.251,13	141.344,04	173.595,17	37.060,87	210.656,04	59.641,37	270.297,41	45.344,73	315.642,14	30.507,85	346.150,00
TAXA DE CEMITÉRIO	198.240,00	14.743,37	14.743,37	64.614,42	79.357,79	16.942,11	96.299,90	27.264,62	123.564,52	20.729,02	144.293,54	13.946,46	198.240,00
TAXA DE LIMPEZA PÚBLICA	2.158.400,00	201.100,17	201.100,17	881.343,27	1.082.443,44	231.081,06	1.313.524,50	371.890,99	1.695.425,09	282.744,65	1.988.169,74	190.230,26	2.158.400,00
OUTRAS TAXAS PELA PRESTAÇÃO DE	494.500,00	46.073,03	46.073,03	201.920,05	247.993,08	52.944,09	300.937,17	85.201,96	386.139,13	64.778,18	450.917,31	43.582,69	494.500,00
TAXAS DE SERVIÇOS	989,00	208,47	208,47	95,22	303,69	58,62	362,31	112,41	474,72	232,66	707,37	281,63	989,00
TAXA DE CEMITÉRIOS-MULTAS E JUROS	4.945,00	1.042,33	1.042,33	476,12	1.518,45	293,12	1.811,57	562,06	2.373,63	1.163,28	3.536,91	1.408,09	4.945,00
TAXA FISCAL VIG. SANITÁRIA-PRINCIPAL	593.400,00	56.636,24	56.636,24	191.019,21	247.655,45	65.672,75	313.328,20	120.723,14	434.051,34	74.926,42	508.977,76	84.422,24	593.400,00
TAXA DE LICENÇA PARA FUNC. DE	1.087.900,00	114.604,30	114.604,30	304.572,26	419.176,56	102.936,76	522.113,34	190.676,04	712.789,38	228.894,81	941.684,19	146.215,81	1.087.900,00
TAXAS DE LICENÇA PARA EXECUÇÃO DE	593.400,00	62.511,44	62.511,44	166.130,33	228.641,77	56.147,33	284.789,10	104.005,12	386.794,22	124.851,72	513.645,94	79.754,06	593.400,00



0808fa4d-210f-4093-81cd-1386882076bf

RECEITAS	Valor Orgado		BIMESTRES											
	Bim	Acum	1º		2º		3º		4º		5º		6º	
TAXA DE UTILIZAÇÃO DE AREA DE	29.172,01	29.172,01	77.527,49	106.699,50	26.202,09	132.901,59	48.535,73	181.437,32	58.264,13	239.701,45	37.218,55	276.920,00	296.700,00	276.920,00
TAXA DE APROVAÇÃO DO PROJETO DE	31.255,71	31.255,71	83.065,17	114.320,88	28.073,67	142.394,55	52.002,55	194.397,10	62.425,85	256.822,95	39.877,05	296.700,00	296.700,00	296.700,00
TAXA DE SERVIÇOS CADASTRAIS	55.552,38	55.552,38	155.608,74	214.161,12	52.591,34	266.752,46	97.418,13	364.170,59	116.944,43	481.115,02	74.702,98	555.818,00	555.818,00	555.818,00
TAXAS DE MERCADOS, FEIRAS E	47.925,43	47.925,43	127.386,58	175.292,01	43.046,29	218.338,30	79.737,26	298.075,56	95.719,65	393.795,21	61.144,79	454.940,00	454.940,00	454.940,00
CONTRIBUIÇÕES	2.614.379,15	2.614.379,15	2.391.925,97	5.006.305,12	2.335.812,16	7.542.117,28	2.539.058,87	10.081.176,95	2.389.507,09	12.471.084,04	2.602.780,96	15.073.865,00	15.073.865,00	15.073.865,00
CONTRIBUIÇÕES SOCIAIS	8.260.765,00	8.260.765,00	1.376.794,16	2.753.588,32	1.376.794,16	4.130.382,48	1.376.794,16	5.507.176,64	1.376.794,16	6.883.970,80	1.376.794,20	8.260.765,00	8.260.765,00	8.260.765,00
CPSSS DO SERVIDOR CIVIL ATIVO -	3.510.000,00	3.510.000,00	585.000,00	1.170.000,00	585.000,00	1.755.000,00	585.000,00	2.340.000,00	585.000,00	2.925.000,00	585.000,00	3.510.000,00	3.510.000,00	3.510.000,00
CPSSS DO SERVIDOR CIVIL ATIVO -	2.400.000,00	2.400.000,00	400.000,00	800.000,00	400.000,00	1.200.000,00	400.000,00	1.600.000,00	400.000,00	2.000.000,00	400.000,00	2.400.000,00	2.400.000,00	2.400.000,00
CPSSS DO SERVIDOR CIVIL ATIVO -	2.040.875,00	2.040.875,00	340.145,84	690.291,68	340.145,84	1.020.437,52	340.145,84	1.360.583,36	340.145,84	1.700.729,20	340.145,80	2.040.875,00	2.040.875,00	2.040.875,00
CPSSS DO SERVIDOR CIVIL ATIVO -	18.000,00	18.000,00	3.000,00	6.000,00	3.000,00	9.000,00	3.000,00	12.000,00	3.000,00	15.000,00	3.000,00	18.000,00	18.000,00	18.000,00
CPSSS DO SERVIDOR CIVIL ATIVO -	82.000,00	82.000,00	13.666,66	27.333,32	13.666,66	40.999,98	13.666,66	54.666,64	13.666,66	68.333,30	13.666,70	82.000,00	82.000,00	82.000,00
CPSSS DO SERVIDOR CIVIL ATIVO -	10.000,00	10.000,00	1.666,66	3.333,32	1.666,66	4.999,98	1.666,66	6.666,64	1.666,66	8.333,30	1.666,70	10.000,00	10.000,00	10.000,00
CPSSS DO SERVIDOR CIVIL ATIVO -	10.000,00	10.000,00	1.666,66	3.333,32	1.666,66	4.999,98	1.666,66	6.666,64	1.666,66	8.333,30	1.666,70	10.000,00	10.000,00	10.000,00
CPSSS DO SERVIDOR CIVIL INATIVO -	180.000,00	180.000,00	30.000,00	60.000,00	30.000,00	90.000,00	30.000,00	120.000,00	30.000,00	150.000,00	30.000,00	180.000,00	180.000,00	180.000,00
CPSSS DO SERVIDOR CIVIL -	9.890,00	9.890,00	1.648,34	3.296,68	1.648,34	4.945,02	1.648,34	6.593,36	1.648,34	8.241,70	1.648,30	9.890,00	9.890,00	9.890,00
CONTRIBUIÇÃO PARA O CUSTEIO DO	6.813.100,00	6.813.100,00	1.237.594,99	2.252.716,80	1.159.018,00	3.411.734,80	1.152.265,51	4.574.000,31	1.013.112,83	5.587.113,24	1.225.996,76	6.813.100,00	6.813.100,00	6.813.100,00
CONTRIBUIÇÃO CUSTEIO SERVIÇO	6.813.100,00	6.813.100,00	1.237.594,99	2.252.716,80	1.159.018,00	3.411.734,80	1.152.265,51	4.574.000,31	1.013.112,83	5.587.113,24	1.225.996,76	6.813.100,00	6.813.100,00	6.813.100,00
RECEITA PATRIMONIAL	15.949.333,47	15.949.333,47	2.684.680,56	2.454.907,71	2.381.546,72	7.521.134,99	2.339.694,76	9.860.829,75	2.324.382,01	12.186.221,76	3.764.111,71	15.949.333,47	15.949.333,47	15.949.333,47
EXPLORAÇÃO DO PATRIMÔNIO	318.458,00	318.458,00	164.936,42	55.625,54	1.451,01	222.012,57	6.951,95	229.964,52	8.485,33	237.450,25	81.007,75	318.458,00	318.458,00	318.458,00
ALUGUÉIS E	197.800,00	197.800,00	158.530,93	19.483,63	0,00	178.014,76	0,00	178.014,76	2.365,92	180.380,68	17.419,32	197.800,00	197.800,00	197.800,00
OUTRAS RECEITAS	120.658,00	120.658,00	6.405,49	36.141,71	1.451,01	43.988,21	6.951,95	50.950,16	6.119,41	57.069,57	63.598,43	120.658,00	120.658,00	120.658,00
VALORES MOBILIÁRIOS	14.249.824,00	14.249.824,00	2.519.744,14	2.399.282,17	2.380.095,71	7.299.122,02	2.332.742,81	9.631.864,83	2.315.906,68	11.947.771,51	2.302.082,49	14.249.824,00	14.249.824,00	14.249.824,00
REMUNERAÇÃO DE DEPOSITOS	39.590,00	39.590,00	12.678,86	12.678,86	4.971,36	25.446,53	12.122,31	37.568,84	1.037,88	38.606,72	993,28	39.590,00	39.590,00	39.590,00
REMUNERAÇÃO DE DEPOSITOS	1.000,00	1.000,00	320,50	320,50	197,07	517,57	306,42	949,66	26,24	975,90	24,10	1.000,00	1.000,00	1.000,00
REMUNERAÇÃO DE DEPOSITOS	5.000,00	5.000,00	0,00	0,00	0,00	0,00	0,00	0,00	0,00	0,00	0,00	5.000,00	5.000,00	5.000,00
REMUNERAÇÃO DE DEPOSITOS	466.808,00	466.808,00	204.425,77	204.425,77	98.886,89	303.312,66	33.563,37	421.084,20	31.465,16	452.549,36	14.258,64	466.808,00	466.808,00	466.808,00
REMUNERAÇÃO DE DEPOSITOS	5.000,00	5.000,00	833,34	833,34	833,34	2.500,02	833,34	3.333,96	833,34	4.166,70	833,30	5.000,00	5.000,00	5.000,00
REMUNERAÇÃO DE DEPOSITOS	53.406,00	53.406,00	21.336,34	21.336,34	11.666,07	33.002,41	10.197,50	43.199,91	5.736,17	51.979,33	1.426,67	53.406,00	53.406,00	53.406,00




PREFEITURA DE  
CAMPARAGIBE

PREFEITURA MUNICIPAL DE CAMARAGIBE  
ANEXO 1

1 - Previsão de Arrecadação das Receitas Municipais - 2021

RECEITAS	Valor Orçado	BIMESTRES											
		1º	2º	3º	4º	5º	6º						
	Bim	Acum	Bim	Acum	Bim	Acum	Bim	Acum	Bim	Acum			
REMUNERAÇÃO DE DEPÓSITOS	2.000,00	640,99	640,99	394,15	1.035,14	251,33	1.286,47	612,86	1.899,33	52,47	1.951,80	48,20	2.000,00
REMUNERAÇÃO DE DEPOSITOS	0,00	0,00	0,00	0,00	0,00	0,00	0,00	0,00	0,00	0,00	0,00	0,00	0,00
REMUNERAÇÃO SALDOS RECURSOS	0,00	0,00	0,00	0,00	0,00	0,00	0,00	0,00	0,00	0,00	0,00	0,00	0,00
REMUNERAÇÃO RECURSOS	13.677.050,00	2.279.508,34	2.279.508,34	2.279.508,34	4.559.016,68	2.279.508,34	6.838.525,02	2.279.508,34	9.118.033,36	2.279.508,34	11.397.541,70	2.279.508,30	13.677.050,00
DEMAIS RECEITAS PATRIMONIAIS	1.381.051,47	0,00	0,00	0,00	0,00	0,00	0,00	0,00	0,00	0,00	0,00	1.381.051,47	
DEMAIS RECEITAS	1.381.051,47	0,00	0,00	0,00	0,00	0,00	0,00	0,00	0,00	0,00	0,00	1.381.051,47	
RECEITA DE SERVIÇOS	395.600,00	0,00	0,00	0,00	0,00	0,00	0,00	0,00	0,00	0,00	0,00	395.600,00	
SERVIÇOS ADMINISTRATIVOS E	395.600,00	0,00	0,00	0,00	0,00	0,00	0,00	0,00	0,00	0,00	0,00	395.600,00	
SERVIÇOS DE CEMENTERIO	395.600,00	0,00	0,00	0,00	0,00	0,00	0,00	0,00	0,00	0,00	0,00	395.600,00	
TRANSPRENCIAS CORRENTES	243.767.708,00	46.800.768,71	46.800.768,71	42.274.859,60	89.075.628,31	28.482.226,64	117.567.855,35	40.385.206,48	157.953.061,83	35.282.474,75	193.235.536,58	50.332.171,42	243.767.708,00
TRANSPRENCIAS DA UNIÃO E DE	184.004.633,00	33.768.123,09	33.768.123,09	32.432.095,78	66.200.218,87	20.911.075,50	87.111.294,37	31.700.150,48	118.811.444,85	25.382.656,47	144.194.101,32	39.810.531,68	184.004.633,00
COTA-PARTE DO FPM - COTA MENSAL -	95.933.000,00	21.502.138,82	21.502.138,82	14.714.060,99	36.216.199,81	13.804.328,80	50.020.528,61	13.136.297,65	63.156.826,26	12.816.818,19	75.973.644,45	19.959.555,55	95.933.000,00
COTA-PARTE DO FPM--1%	8.406.500,00	0,00	0,00	0,00	0,00	0,00	0,00	0,00	0,00	0,00	0,00	8.406.500,00	
COTA-PARTE DO FPM--1% COTA-JULHO	7.318.600,00	0,00	0,00	0,00	0,00	0,00	0,00	7.318.600,00	7.318.600,00	2.517,11	12.563,78	1.382,22	7.318.600,00
COTA-PARIE DO	13.846,00	1.111,46	1.111,46	595,23	1.706,69	0,00	1.706,69	810,42	2.517,11	10.046,67	12.563,78	1.382,22	13.846,00
COTA-PARIE DA CFEA- PRINCIPAL	296.700,00	69.429,56	69.429,56	58.311,91	127.741,47	0,00	127.741,47	0,00	127.741,47	145.430,36	273.171,83	23.528,17	296.700,00
COTA-PARIE DO FUNDO ESPECIAL DO	1.978.000,00	380.028,36	380.028,36	375.726,99	755.755,35	184.940,78	940.696,13	311.583,51	1.252.279,64	387.131,64	1.639.411,28	338.588,72	1.978.000,00
PISO DE ATENÇÃO BASICA FIXO - PAB	5.945.000,00	990.833,34	990.833,34	990.833,34	1.981.666,68	990.833,34	2.972.500,02	990.833,34	3.963.333,36	990.833,34	4.954.166,70	990.833,30	5.945.000,00
PISO DE ATENÇÃO BASICA VARIÁVEL-	10.879.000,00	1.813.166,66	1.813.166,66	1.813.166,66	3.626.333,32	1.813.166,66	5.439.499,98	1.813.166,66	7.252.666,64	1.813.166,66	9.065.833,30	1.813.166,70	10.879.000,00
AGENTE COMUNITARIO DE SAUDE	151.317,00	25.219,50	25.219,50	25.219,50	50.439,00	25.219,50	75.658,50	25.219,50	100.878,00	25.219,50	126.097,50	25.219,50	151.317,00
CUSTEIO DE ATENCAO A SAUDE BUCAL	282.854,00	47.142,34	47.142,34	47.142,34	94.284,68	47.142,34	141.427,02	47.142,34	188.569,36	47.142,34	235.711,70	47.142,30	282.854,00
OUTROS PROGRAMAS FINANAC POR	1.275.810,00	212.635,00	212.635,00	212.635,00	425.270,00	212.635,00	637.905,00	212.635,00	850.540,00	212.635,00	1.063.175,00	212.635,00	1.275.810,00
ATENCAO A SAUDE DA POPULACAO	27.892.000,00	4.615.333,34	4.615.333,34	4.615.333,34	9.230.666,68	4.615.333,34	13.846.000,02	4.615.333,34	18.461.333,36	4.615.333,34	23.076.666,70	4.615.333,30	27.892.000,00
FUNDO DE AÇÕES ESTRATÉGICAS E	25.714,00	4.285,66	4.285,66	4.285,66	8.571,32	4.285,66	12.856,98	4.285,66	17.142,64	4.285,66	21.428,30	4.285,70	25.714,00
ATENCAO A SAUDE DA POPULACAO	1.794.156,00	297.359,34	297.359,34	297.359,34	594.718,68	297.359,34	892.078,02	297.359,34	1.189.437,36	297.359,34	1.486.796,70	297.359,30	1.794.156,00
SAMU 192	1.178.020,00	196.336,66	196.336,66	196.336,66	392.673,32	196.336,66	589.009,98	196.336,66	785.346,64	196.336,66	981.683,30	196.336,70	1.178.020,00
VIGILANCIA EM SAUDE	1.013.291,00	168.881,84	168.881,84	168.881,84	337.763,68	168.881,84	506.645,52	168.881,84	675.527,36	168.881,84	844.409,20	168.881,80	1.013.291,00




9. Digitalmente por: NADIA DE ALVES DE QUEIROZ  
 Acesso em: 17/07/2021 09:46:00  
**CAMARAGIBE**  
 Hora de Trabalho e cuidar da pessoa.

**PREFEITURA MUNICIPAL DE CAMARAGIBE**  
**ANEXO 8** (add-210f-4093-81cd-138688207c6f)

**I - Previsão de Arrecadação das Receitas Municipais - 2021**

RECEITAS	Valor Orçado	BIMESTRES											
		1º		2º		3º		4º		5º		6º	
		Bim	Acum	Bim	Acum	Bim	Acum	Bim	Acum	Bim	Acum	Bim	Acum
VIGILANCIA SANITARIA	851.095,00	141.849,16	141.849,16	141.849,16	283.698,32	141.849,16	425.547,48	141.849,16	567.396,64	141.849,16	709.245,80	141.849,20	851.095,00
INCENTIVO FINANCEIRO AS AÇÕES DE ASSISTENCIA FINANCEIRA	70.219,00	11.703,16	11.703,16	11.703,16	23.406,32	11.703,16	35.109,48	11.703,16	46.812,64	11.703,16	58.515,80	11.703,20	70.219,00
PROM. DA ASSIT. FARM E INSUMOS	902.957,00	150.492,84	150.492,84	150.492,84	300.985,68	150.492,84	451.478,52	150.492,84	601.971,36	150.492,84	752.464,20	150.492,80	902.957,00
OUTROS PROGRAMAS FINAN. POR IMPLEMENTAÇÃO DA SEGURANCA	885.155,00	147.525,84	147.525,84	147.525,84	295.051,68	147.525,84	442.577,52	147.525,84	590.103,36	147.525,84	737.629,20	147.525,80	885.155,00
OUTROS PROGRAMAS FINAN. POR	112.746,00	18.791,00	18.791,00	18.791,00	37.582,00	18.791,00	56.373,00	18.791,00	75.164,00	18.791,00	93.955,00	18.791,00	112.746,00
DEMAIS PROGRAMAS - FUNDO A	44.505,00	2.637,34	2.637,34	2.637,34	5.274,68	2.637,34	7.912,02	2.637,34	10.549,36	2.637,34	13.186,70	2.637,30	15.824,00
TRANSFERENCIAS DO	2.967.000,00	7.417,50	7.417,50	7.417,50	14.835,00	7.417,50	22.252,50	7.417,50	29.670,00	7.417,50	37.087,50	7.417,50	44.505,00
TRANSF. DIRETAS DO FNDE -	1.898.113,00	443.824,44	443.824,44	258.054,48	701.878,92	231.031,21	932.910,13	223.458,35	1.156.368,48	282.778,00	1.409.146,48	288.966,52	1.698.113,00
TRANSF. DIRETAS DO FNDE -	69.230,00	0,00	0,00	0,00	0,00	0,00	0,00	0,00	0,00	0,00	0,00	69.230,00	
TRANSF. DIRETAS DO FNDE -	1.190.756,00	90.706,00	90.706,00	342.296,16	433.022,18	108.250,55	541.252,73	216.501,10	757.753,83	216.501,10	974.254,93	216.501,07	1.190.756,00
OUTRAS TRANSF. DIRETAS FUNDO	672.520,00	0,00	0,00	240.874,98	240.874,98	0,00	602.187,46	240.874,98	843.062,44	240.874,98	1.083.937,42	152.312,58	1.236.250,00
TRANSF. FINANC. ICMS-DESON-L.C. Nº	49.450,00	0,00	0,00	0,00	0,00	0,00	0,00	0,00	0,00	0,00	0,00	49.450,00	
TRANSF. RECUR. COMPLEM. UNIAO	3.560.400,00	1.018.172,60	1.018.172,60	843.003,00	1.861.175,60	538.022,40	2.399.198,00	538.022,40	2.937.220,40	538.022,40	3.475.242,80	85.157,20	3.560.400,00
PROGRAMA PRIMEIRA INFANCIA NO	111.757,00	6.039,13	6.039,13	31.532,46	37.571,59	6.714,23	44.285,82	12.424,31	56.710,13	48.257,78	104.967,91	6.789,09	111.757,00
COMP. ACOES ESTRATEGICAS DO	44.505,00	2.404,96	2.404,96	12.557,17	14.962,13	2.673,81	17.635,94	4.947,73	22.583,67	19.217,70	41.801,37	2.703,63	44.505,00
COMPONENTE - PISO FIXO DE MEDIA	68.241,00	3.687,60	3.687,60	19.254,34	22.941,94	4.099,84	27.041,78	7.898,52	34.628,30	29.467,14	64.093,44	4.145,56	68.241,00
COMPONENTE - PISO FIXO DE MEDIA	29.670,00	1.603,31	1.603,31	8.371,46	9.974,76	1.782,54	11.757,30	3.298,49	15.055,79	12.811,79	27.867,58	1.802,42	29.670,00
PISO DE ALTA COMPLEXIDADE	99.888,00	5.397,80	5.397,80	28.183,89	33.581,69	6.001,21	39.582,90	11.104,92	50.687,82	43.133,06	93.820,98	6.088,12	99.888,00
COMPONENTE PISO BASICO FIXO	420.325,00	22.713,52	22.713,52	118.595,55	141.309,07	25.252,64	166.561,71	46.728,80	213.290,31	181.500,48	394.790,79	25.534,21	420.325,00
BLOCO DA GESTAO DO PROGRAMA	470.764,00	25.439,15	25.439,15	132.827,03	158.266,18	28.282,96	186.549,14	52.336,04	238.885,18	203.280,54	442.165,72	28.598,28	470.764,00
OUTRAS TRANSFERENCIAS DA UNIAO	2.064.043,00	111.536,79	111.536,79	582.373,94	683.910,89	124.005,31	817.916,00	229.664,94	1.047.380,94	891.274,12	1.398.655,06	129.397,94	2.064.043,00
OUTRAS TRANSFERENCIAS DA	2.195.411,00	737.779,11	737.779,11	5.319.365,67	6.057.144,78	-3.861.733,78	2.195.411,00	0,00	2.195.411,00	0,00	2.195.411,00	0,00	2.195.411,00
OUTRAS TRANSFERENCIAS DA UNIAO -	0,00	0,00	0,00	0,00	0,00	0,00	0,00	0,00	0,00	0,00	0,00	0,00	0,00



PREFEITURA DE  
DIRETAMENTE POR NOME ALIQUOTADO  
**CAMARAGIBE**  
ANEXO 1  
Número da Lei: 088/2010  
Data: 14/10/2010

**PREFEITURA MUNICIPAL DE CAMARAGIBE**

**1 - Previsão de Arrecadação das Receitas Municipais - 2021**

RECEITAS	Valor Orçado	1º		2º		3º		4º		5º		6º	
		Bim	Acum	Bim	Acum	Bim	Acum	Bim	Acum	Bim	Acum	Bim	Acum
TRANSFERÊNCIAS ESTADOS E DO DF E	30.093,075.00	6.803,069,43	6.803,069,43	5.213,172,83	12.016,242,26	3.583,762,92	15.610,005,18	4.302,526,26	19.992,531,44	5.142,166,81	25.134,698,25	4.958,376,75	30.093,075,00
COTA-PARTE DO ICMS-PRINCIPAL	23.736.000,00	4.305.280,88	4.305.280,88	3.527.990,61	7.833.251,49	7.833.251,49	3.136.038,77	10.969.290,26	3.714.794,06	14.684.084,32	4.399.068,22	19.083.142,54	23.736.000,00
COTA-PARTE DO IPVA-PRINCIPAL	5.142.800,00	2.402.606,90	2.402.606,90	1.413.722,06	3.816.328,96	4.35.437,56	4.251.766,52	4.24.684,16	4.676.450,68	189.325,06	4.865.775,74	277.024,26	5.142.800,00
COTA-PARTE DO IPI	123.625,00	20.394,49	20.394,49	17.810,85	38.205,34	14.560,75	52.766,09	24.365,12	77.131,21	17.998,76	95.129,97	28.495,03	123.625,00
COTA-PARTE CIDE-PRINCIPAL	247.250,00	74.807,16	74.807,16	66.525,71	141.332,87	0,00	141.332,87	42.711,40	184.044,27	63.205,73	247.250,00	0,00	247.250,00
OUTRAS TRANSFERÊNCIAS DOS	100.000,00	0,00	0,00	100.000,00	100.000,00	0,00	100.000,00	0,00	100.000,00	0,00	100.000,00	0,00	100.000,00
C/PARTE ROYAL COMP.FIN.PROD.PETR.	50.000,00	0,00	0,00	50.000,00	50.000,00	0,00	50.000,00	71.540,95	121.540,95	-71.540,95	50.000,00	0,00	50.000,00
TRANSF.RECUR.ESTADO	50.000,00	0,00	0,00	37.123,60	37.123,60	7.725,84	44.849,44	5.150,56	50.000,00	0,00	50.000,00	0,00	50.000,00
OUTRAS TRANSFERÊNCIAS DOS	593.400,00	0,00	0,00	0,00	0,00	0,00	0,00	99.280,01	99.280,01	494.119,99	593.400,00	0,00	593.400,00
OUTRAS TRANSFERÊNCIAS DOS	50.000,00	0,00	0,00	0,00	0,00	0,00	0,00	0,00	0,00	50.000,00	0,00	50.000,00	
TRANSFERÊNCIAS DE OUTRAS	29.670.000,00	6.229.576,19	6.229.576,19	4.629.591,19	10.859.167,38	3.987.398,42	14.946.565,80	4.302.529,74	19.149.085,54	4.757.651,47	23.906.737,01	5.763.262,99	29.670.000,00
TRANSFERÊNCIAS DE RECURSOS DO	29.670.000,00	6.229.576,19	6.229.576,19	4.629.591,19	10.859.167,38	3.987.398,42	14.946.565,80	4.302.529,74	19.149.085,54	4.757.651,47	23.906.737,01	5.763.262,99	29.670.000,00
OUTRAS RECEITAS CORRENTES	2.605.023,00	177.197,83	177.197,83	37.571,93	214.769,76	23.476,97	238.246,73	45.428,42	283.674,85	571.267,98	854.942,83	1.750.000,17	2.605.023,00
INDEMNIZAÇÕES, RESTITUIÇÕES E	264.063,00	46.963,07	46.963,07	1.648,34	48.611,41	1.648,34	50.259,75	1.679,41	51.939,16	210.476,54	282.414,70	1.648,30	264.063,00
OUTRAS	254.173,00	45.314,73	45.314,73	0,00	45.314,73	0,00	45.314,73	30,07	45.344,80	208.828,20	254.173,00	0,00	254.173,00
OUTRAS	9.890,00	1.648,34	1.648,34	1.648,34	3.296,68	1.648,34	4.945,02	1.648,34	6.593,36	1.648,34	8.241,70	1.648,30	9.890,00
DEMAS RECEITAS CORRENTES	2.340.960,00	130.234,46	130.234,46	35.923,59	166.158,05	21.828,63	167.996,68	43.750,01	231.736,69	360.791,44	592.528,13	1.748.431,87	2.340.960,00
COMPENS.FINANC.ENTRE O RGPS E OS	49.450,00	8.241,66	8.241,66	8.241,66	16.483,32	8.241,66	24.724,98	8.241,66	32.966,64	8.241,66	41.208,30	8.241,70	49.450,00
OUTRAS RECEITAS - RPPS	4.945,00	824,16	824,16	824,16	1.648,32	824,16	2.472,48	824,16	3.296,64	824,16	4.120,80	824,20	4.945,00
OUTRAS RECEITAS -	2.286.565,00	121.168,64	121.168,64	26.857,77	148.026,41	12.762,81	160.789,22	34.684,19	195.473,41	351.725,62	547.159,03	1.739.365,97	2.286.565,00
RECEITAS DE CAPITAL	8.038.264,00	1.118.064,50	1.118.064,50	1.347.607,33	2.465.671,83	1.118.064,50	3.583.736,33	1.335.113,59	4.918.849,92	1.118.064,50	6.036.914,42	2.001.349,56	8.038.264,00
ALIENAÇÃO DE BENS	190.877,00	0,00	0,00	0,00	0,00	0,00	0,00	0,00	0,00	0,00	0,00	0,00	190.877,00
ALIENAÇÃO DE BENS MOVEIS	190.877,00	0,00	0,00	0,00	0,00	0,00	0,00	0,00	0,00	0,00	0,00	0,00	190.877,00
ALIENAÇÃO DE BENS MOVEIS E	190.877,00	0,00	0,00	0,00	0,00	0,00	0,00	0,00	0,00	0,00	0,00	0,00	190.877,00
TRANSFERÊNCIAS DE CAPITAL	7.847.387,00	1.118.064,50	1.118.064,50	1.347.607,33	2.465.671,83	1.118.064,50	3.583.736,33	1.335.113,59	4.918.849,92	1.118.064,50	6.036.914,42	1.810.472,58	7.847.387,00
TRANSFERÊNCIAS DA UNIÃO E DE	7.847.387,00	1.118.064,50	1.118.064,50	1.347.607,33	2.465.671,83	1.118.064,50	3.583.736,33	1.335.113,59	4.918.849,92	1.118.064,50	6.036.914,42	1.810.472,58	7.847.387,00
TRANSF.RECUR.SAUDE-SUS-ATENÇÃO	100.000,00	0,00	0,00	16.896,01	16.896,01	0,00	16.896,01	0,00	16.896,01	0,00	16.896,01	83.103,99	100.000,00
TRANSF.RECUR.SAUDE-SUS-ATENÇÃO	6.708.387,00	1.118.064,50	1.118.064,50	1.118.064,50	2.236.129,00	1.118.064,50	3.354.193,50	1.118.064,50	4.472.258,00	1.118.064,50	5.590.322,50	1.118.064,50	6.708.387,00

**BIMESTRES**

*[Handwritten signature]*



RECEITAS	Valor Orgado	BIMESTRES											
		1º		2º		3º		4º		5º		6º	
	Bim	Acum	Bim	Acum	Bim	Acum	Bim	Acum	Bim	Acum	Bim	Acum	
TRANSF. RECUR. SAUDE - SUS - VIGILANCIA	50.000,00	0,00	0,00	0,00	0,00	0,00	0,00	0,00	0,00	0,00	0,00	50.000,00	
OUTRAS TRANSFERENCIAS DE	989.000,00	0,00	0,00	212.646,82	212.646,82	0,00	212.646,82	217.049,09	429.695,91	0,00	429.695,91	989.000,00	
RECEITAS CORRENTES (INTRA)	25.301.700,00	5.434.560,98	5.434.560,98	4.212.305,65	9.646.866,63	4.457.744,37	14.104.611,20	4.349.131,41	18.453.742,61	4.339.661,03	22.793.403,64	25.301.700,00	
CONTRIBUICOES (INTRA)	25.301.700,00	5.434.560,98	5.434.560,98	4.212.305,65	9.646.866,63	4.457.744,37	14.104.611,20	4.349.131,41	18.453.742,61	4.339.661,03	22.793.403,64	25.301.700,00	
CONTRIBUICOES SOCIAIS (INTRA)	25.301.700,00	5.434.560,98	5.434.560,98	4.212.305,65	9.646.866,63	4.457.744,37	14.104.611,20	4.349.131,41	18.453.742,61	4.339.661,03	22.793.403,64	25.301.700,00	
CPSSS PATRONAL - SERVIDOR CIVIL	7.000.000,00	1.632.077,98	1.632.077,98	1.117.761,32	2.749.839,30	1.244.973,79	3.994.813,09	1.198.858,59	5.193.671,68	1.193.702,43	6.387.374,11	7.000.000,00	
CPSSS PATRONAL - SERVIDOR CIVIL	4.500.000,00	1.049.192,99	1.049.192,99	718.560,65	1.767.753,64	800.340,30	2.568.094,14	770.694,90	3.338.788,94	767.380,13	4.106.169,07	4.500.000,00	
CPSSS PATRONAL - SERVIDOR CIVIL	5.000.000,00	1.165.769,99	1.165.769,99	796.400,94	1.964.170,93	889.286,99	2.853.437,92	856.327,96	3.709.765,48	852.644,60	4.562.410,08	5.000.000,00	
CPSSS PATRONAL - SERVIDOR CIVIL	50.000,00	11.657,70	11.657,70	7.964,01	19.641,71	8.892,67	28.534,38	8.563,28	37.097,66	8.526,45	45.624,11	50.000,00	
CPSSS PATRONAL - SERVIDOR CIVIL	50.000,00	11.657,70	11.657,70	7.964,01	19.641,71	8.892,67	28.534,38	8.563,28	37.097,66	8.526,45	45.624,11	50.000,00	
CPSSS PATRONAL - SERVIDOR CIVIL	180.000,00	41.967,72	41.967,72	28.742,43	70.710,15	32.013,61	102.723,76	30.827,79	133.551,55	30.695,20	164.246,75	180.000,00	
CPSSS PATRONAL - SERVIDOR CIVIL	15.000,00	3.497,31	3.497,31	2.395,21	5.892,52	2.667,90	8.560,32	2.568,99	11.129,31	2.567,94	13.687,25	15.000,00	
CPSSS PATRONAL - SERVIDOR CIVIL	15.000,00	3.497,31	3.497,31	2.395,21	5.892,52	2.667,90	8.560,32	2.568,99	11.129,31	2.567,94	13.687,25	15.000,00	
CPSSS PATRONAL - SERVIDOR CIVIL	15.000,00	3.497,31	3.497,31	2.395,21	5.892,52	2.667,90	8.560,32	2.568,99	11.129,31	2.567,94	13.687,25	15.000,00	
CPSSS PATRONAL - SERVIDOR CIVIL	4.133.800,00	692.300,00	692.300,00	692.300,00	1.384.600,00	692.300,00	2.076.900,00	692.300,00	2.769.200,00	692.300,00	3.461.500,00	4.133.800,00	
CPSSS PATRONAL - SERVIDOR CIVIL	4.133.800,00	692.300,00	692.300,00	692.300,00	1.384.600,00	692.300,00	2.076.900,00	692.300,00	2.769.200,00	692.300,00	3.461.500,00	4.133.800,00	
CPSSS PATR. PARC. SERV. CIVIL ATIVO-TF	180.000,00	34.236,88	34.236,88	34.612,88	68.849,76	22.186,66	101.036,42	32.280,50	133.286,92	32.378,44	165.675,36	180.000,00	
CPSSS PATR. PARC. SERV. CIVIL ATIVO-TF	50.000,00	9.510,25	9.510,25	9.614,89	19.124,94	8.940,74	28.065,68	8.961,25	37.026,93	8.994,01	46.020,94	50.000,00	
CPSSS PATR. PARC. SERV. CIVIL ATIVO-TF	157.900,00	30.033,35	30.033,35	30.363,19	60.386,54	28.224,96	88.631,40	28.299,63	116.981,03	28.403,08	145.334,11	157.900,00	
(R) DEDUÇÕES DA RECEITA	-24.999.744,20	-5.876.591,58	-5.876.591,58	-4.056.313,06	-9.932.904,66	-3.416.317,15	-13.349.221,81	-3.414.088,67	-16.763.310,48	-3.409.255,90	-20.172.566,38	-24.999.744,20	
(R) RENUUNCIA	-24.999.744,20	-5.876.591,58	-5.876.591,58	-4.056.313,06	-9.932.904,66	-3.416.317,15	-13.349.221,81	-3.414.088,67	-16.763.310,48	-3.409.255,90	-20.172.566,38	-24.999.744,20	
COTA-PARTE DO FPM - COTA MENSAL -	-19.400.000,00	-4.560.281,73	-4.560.281,73	-3.147.731,16	-7.706.012,89	-2.651.089,23	-10.359.102,12	-2.649.359,90	-13.008.462,02	-2.645.609,66	-15.654.071,67	-19.400.000,00	
COTA-PARTE DO	-2.800,00	-698,19	-698,19	-464,31	-1.112,50	-382,63	-1.495,13	-382,38	-1.877,51	-381,84	-2.259,36	-2.800,00	
TRANSF. FINANC. ICMS-DESONL.C. Nº	-10.000,00	-2.350,66	-2.350,66	-1.622,54	-3.973,20	-1.366,54	-5.339,74	-1.365,65	-6.705,39	-1.363,71	-8.069,10	-10.000,00	
COTA-PARTE DO ICMS-PRINCIPAL	-4.521.944,20	-1.062.965,64	-1.062.965,64	-733.704,36	-1.796.660,00	-617.942,15	-2.414.602,15	-617.539,06	-3.032.141,21	-616.664,91	-3.648.806,12	-4.521.944,20	
COTA-PARTE DO IPVA-PRINCIPAL	-1.040.000,00	-244.468,71	-244.468,71	-168.744,35	-413.213,06	-142.120,25	-555.333,31	-142.027,55	-697.360,86	-141.826,50	-838.187,36	-1.040.000,00	
COTA-PARTE DO IPI -	-25.000,00	-5.876,65	-5.876,65	-4.056,36	-9.933,01	-3.416,35	-13.349,36	-3.414,13	-16.763,49	-3.409,29	-20.172,76	-25.000,00	







## II - Cronograma de Execução Mensal de Desembolso

## Desembolsos Mensais Acumulados

	Dotação Inicial	até Janeiro	até Fevereiro	até Março	até Abril	até Maio	até Junho	até Julho	até Agosto	até Setembro	até Outubro	até Novembro	até Dezembro
001 001 Recursos Proprios do Mu													
3 3 OUTRAS DESPESAS	33.000,00	2.750,00	5.500,00	8.250,00	11.000,00	13.750,00	16.500,00	19.250,00	22.000,00	24.750,00	27.500,00	30.250,00	33.000,00
500 000 ASSISTÊNCIA SOCIAL													
3 1 PESSOAL E ENCARG	630.565,00	52.547,08	105.094,16	157.641,24	210.188,32	262.735,40	315.282,48	367.829,56	420.376,64	472.923,72	525.470,80	578.017,88	630.565,00
3 3 OUTRAS DESPESAS	948.935,00	79.077,92	158.155,84	237.233,76	316.311,68	395.389,60	474.467,52	553.545,44	632.623,36	711.701,28	790.779,20	869.857,12	948.935,00
09 RECURSOS TRANSFERIDOS													
00 Recursos Ordinarios													
500 000 ASSISTÊNCIA SOCIAL													
3 1 PESSOAL E ENCARG	2.121.405,00	176.783,75	353.567,50	530.351,25	707.135,00	883.918,75	1.060.702,50	1.237.486,25	1.414.270,00	1.591.053,75	1.767.837,50	1.944.621,25	2.121.405,00
3 3 OUTRAS DESPESAS	1.153.855,00	96.154,58	192.309,16	288.463,74	384.618,32	480.772,90	576.927,48	673.082,06	769.236,64	865.391,22	961.545,80	1.057.700,38	1.153.855,00
3 4 INVESTIMENTOS	59.340,00	4.945,00	9.890,00	14.835,00	19.780,00	24.725,00	29.670,00	34.615,00	39.560,00	44.505,00	49.450,00	54.395,00	59.340,00
26 FEAS - FUNDO ESTADUAL DE													
00 Recursos Ordinarios													
500 000 ASSISTÊNCIA SOCIAL													
3 3 OUTRAS DESPESAS	593.400,00	49.450,00	98.900,00	148.350,00	197.800,00	247.250,00	296.700,00	346.150,00	395.600,00	445.050,00	494.500,00	543.950,00	593.400,00
2 FUNDO MUNICIPAL DE SAU													
01 RECURSOS PROPRIOS													
00 Recursos Ordinarios													
001 001 Recursos Proprios do Mu													
3 3 OUTRAS DESPESAS	300.340,00	25.028,33	50.056,66	75.084,99	100.113,32	125.141,65	150.169,98	175.198,31	200.226,64	225.254,97	250.283,30	275.311,63	300.340,00
300 000 SAÚDE													
4 4 INVESTIMENTOS	2.175.800,00	181.316,67	362.633,34	543.950,01	725.266,68	906.583,35	1.087.900,02	1.269.216,69	1.450.533,36	1.631.850,03	1.813.166,70	1.994.483,37	2.175.800,00
03 RECEITA DE IMP E DE TRANS													
00 Recursos Ordinarios													
001 001 Recursos Proprios do Mu													
4 4 INVESTIMENTOS	50.000,00	4.166,67	8.333,34	12.500,01	16.666,68	20.833,35	25.000,02	29.166,69	33.333,36	37.500,03	41.666,70	45.833,37	50.000,00
300 000 SAÚDE													
3 1 PESSOAL E ENCARG	19.870.740,75	1.655.895,06	3.311.790,12	4.967.685,18	6.623.580,24	8.279.475,30	9.935.370,36	11.591.265,42	13.247.160,48	14.903.055,54	16.558.950,60	18.214.845,66	19.870.740,75
3 3 OUTRAS DESPESAS	5.674.190,79	472.849,23	945.698,46	1.418.547,69	1.891.396,92	2.364.246,15	2.837.095,38	3.309.944,61	3.782.793,84	4.255.643,07	4.728.492,30	5.201.341,53	5.674.190,79
4 4 INVESTIMENTOS	5.276.315,00	439.692,92	879.385,84	1.319.078,76	1.758.771,68	2.198.464,60	2.638.157,52	3.077.850,44	3.517.543,36	3.957.236,28	4.396.929,20	4.836.622,12	5.276.315,00
51 BLOCO DE CUSTEIO DAS AC													
00 Recursos Ordinarios													
001 001 Recursos Proprios do Mu													
3 3 OUTRAS DESPESAS	1.051.005,00	87.583,75	175.167,50	262.751,25	350.335,00	437.918,75	525.502,50	613.086,25	700.670,00	788.253,75	875.837,50	963.421,25	1.051.005,00
4 4 INVESTIMENTOS	300.000,00	25.000,00	50.000,00	75.000,00	100.000,00	125.000,00	150.000,00	175.000,00	200.000,00	225.000,00	250.000,00	275.000,00	300.000,00





II - Cronograma de Execução Mensal de Desembolso

		Desembolsos Mensais Acumulados												
		Dotação Inicial	até Janeiro	até Fevereiro	até Março	até Abril	até Maio	até Junho	até Junho	até Agosto	até Setembro	até Outubro	até Novembro	até Dezembro
001	001 Recursos Próprios do Mu													
3	1 PESSOAL E ENCARÇ	5.684.570,00	473.714,17	947.428,34	1.421.142,51	1.894.856,68	2.368.570,85	2.842.285,02	3.315.999,19	3.789.713,36	4.263.427,53	4.737.141,70	5.210.855,87	5.684.570,00
3	3 OUTRAS DESPESAS	1.894.342,00	157.861,83	315.723,66	473.585,49	631.447,32	789.309,15	947.170,98	1.105.032,81	1.262.894,64	1.420.756,47	1.578.618,30	1.736.480,13	1.894.342,00
4	4 INVESTIMENTOS	30.000,00	2.500,00	5.000,00	7.500,00	10.000,00	12.500,00	15.000,00	17.500,00	20.000,00	22.500,00	25.000,00	27.500,00	30.000,00
06	COMPLEMENTO DA UNIAO AÇ													
00	Recursos Ordinarios													
001	001 Recursos Próprios do Mu													
3	1 PESSOAL E ENCARÇ	2.848.320,00	237.360,00	474.720,00	712.080,00	949.440,00	1.186.800,00	1.424.160,00	1.661.520,00	1.898.880,00	2.136.240,00	2.373.600,00	2.610.960,00	2.848.320,00
07	COMPLEMENTO DA UNIAO AÇ													
00	Recursos Ordinarios													
001	001 Recursos Próprios do Mu													
3	1 PESSOAL E ENCARÇ	712.080,00	59.340,00	118.680,00	178.020,00	237.360,00	296.700,00	356.040,00	415.380,00	474.720,00	534.060,00	593.400,00	652.740,00	712.080,00
3	3 OUTRAS DESPESAS	40.000,00	3.333,33	6.666,66	9.999,99	13.333,32	16.666,65	19.999,98	23.333,31	26.666,64	29.999,97	33.333,30	36.666,63	40.000,00
08	OUTRAS TRANSFERENCIAS F													
00	Recursos Ordinarios													
001	001 Recursos Próprios do Mu													
3	3 OUTRAS DESPESAS	737.520,00	61.460,00	122.920,00	184.380,00	245.840,00	307.300,00	368.760,00	430.220,00	491.680,00	553.140,00	614.600,00	676.060,00	737.520,00
4	4 INVESTIMENTOS	30.000,00	2.500,00	5.000,00	7.500,00	10.000,00	12.500,00	15.000,00	17.500,00	20.000,00	22.500,00	25.000,00	27.500,00	30.000,00
200	000 EDUCACAO													
4	4 INVESTIMENTOS	50.000,00	4.166,67	8.333,34	12.500,01	16.666,68	20.833,35	25.000,02	29.166,69	33.333,36	37.500,03	41.666,70	45.833,37	50.000,00
09	RECURSOS TRANSFERIDOS													
00	Recursos Ordinarios													
001	001 Recursos Próprios do Mu													
3	1 PESSOAL E ENCARÇ	79.000,00	6.583,33	13.166,66	19.749,99	26.333,32	32.916,65	39.499,98	46.083,31	52.666,64	59.249,97	65.833,30	72.416,63	79.000,00
3	3 OUTRAS DESPESAS	129.270,00	10.772,50	21.545,00	32.317,50	43.090,00	53.862,50	64.635,00	75.407,50	86.180,00	96.952,50	107.725,00	118.497,50	129.270,00
4	4 INVESTIMENTOS	42.000,00	3.500,00	7.000,00	10.500,00	14.000,00	17.500,00	21.000,00	24.500,00	28.000,00	31.500,00	35.000,00	38.500,00	42.000,00
10	SALARIO EDUCACAO													
00	Recursos Ordinarios													
001	001 Recursos Próprios do Mu													
3	3 OUTRAS DESPESAS	155.878,37	12.989,86	25.979,72	38.969,58	51.959,44	64.949,30	77.939,16	90.929,02	103.918,88	116.908,74	129.898,60	142.888,46	155.878,37
4	4 INVESTIMENTOS	1.597.235,00	133.102,92	266.205,84	399.308,76	532.411,68	665.514,60	798.617,52	931.720,44	1.064.823,36	1.197.926,28	1.331.029,20	1.464.132,12	1.597.235,00
11	PROGRAMA DINHEIRO DIRET													
00	Recursos Ordinarios													
001	001 Recursos Próprios do Mu													
3	3 OUTRAS DESPESAS	69.230,00	5.789,17	11.538,34	17.307,51	23.076,68	28.845,85	34.615,02	40.384,19	46.153,36	51.922,53	57.691,70	63.460,87	69.230,00



## II - Cronograma de Execução Mensal de Desembolso

		Desembolsos Mensais Acumulados												
		Dotação Inicial	até Janeiro	até Fevereiro	até Março	até Abril	até Maio	até Junho	até Julho	até Agosto	até Setembro	até Outubro	até Novembro	até Dezembro
12	PROGRAMA NACIONAL DE AL													
00	Recursos Ordinarios													
001	001 Recursos Proprios do Mu													
3	3 OUTRAS DESPESAS	1.190.756,00	99.229,67	198.459,34	297.689,01	396.918,68	496.148,35	595.378,02	694.607,69	793.837,36	893.067,03	992.296,70	1.091.526,37	1.190.756,00
13	PROGRAMA NACIONAL DE TF													
00	Recursos Ordinarios													
001	001 Recursos Proprios do Mu													
3	3 OUTRAS DESPESAS	1.236.250,00	103.020,83	206.041,66	309.062,49	412.083,32	515.104,15	618.124,98	721.145,81	824.166,64	927.187,47	1.030.208,30	1.133.229,13	1.236.250,00
18	OUTROS CONVENIOS													
00	Recursos Ordinarios													
001	001 Recursos Proprios do Mu													
4	4 INVESTIMENTOS	989.000,00	82.416,67	164.833,34	247.250,01	329.666,68	412.083,35	494.500,02	576.916,69	659.333,36	741.750,03	824.166,70	906.583,37	989.000,00
26	FEAS - FUNDO ESTADUAL DE													
00	Recursos Ordinarios													
001	001 Recursos Proprios do Mu													
3	1 PESSOAL E ENCARGO	10.000,00	833,33	1.666,66	2.499,99	3.333,32	4.166,65	4.999,98	5.833,31	6.666,64	7.499,97	8.333,30	9.166,63	10.000,00
4	4 INVESTIMENTOS	10.000,00	833,33	1.666,66	2.499,99	3.333,32	4.166,65	4.999,98	5.833,31	6.666,64	7.499,97	8.333,30	9.166,63	10.000,00
31	ALIENACOES													
00	Recursos Ordinarios													
001	001 Recursos Proprios do Mu													
4	4 INVESTIMENTOS	190.877,00	15.906,42	31.812,84	47.719,26	63.625,68	79.532,10	95.438,52	111.344,94	127.251,36	143.157,78	159.064,20	174.970,62	190.877,00
51	BLOCO DE CUSTEIO DAS AÇQ													
00	Recursos Ordinarios													
001	001 Recursos Proprios do Mu													
3	3 OUTRAS DESPESAS	86.000,00	7.166,67	14.333,34	21.500,01	28.666,68	35.833,35	43.000,02	50.166,69	57.333,36	64.500,03	71.666,70	78.833,37	86.000,00
52	BLOCO DE INVESTIMENTOS													
00	Recursos Ordinarios													
001	001 Recursos Proprios do Mu													
4	4 INVESTIMENTOS	10.000,00	833,33	1.666,66	2.499,99	3.333,32	4.166,65	4.999,98	5.833,31	6.666,64	7.499,97	8.333,30	9.166,63	10.000,00
TOTAL		346.264.340,27	8.855.361,69	17.710.723,38	26.566.085,07	35.421.446,76	44.276.808,45	53.132.170,14	62.017.531,83	70.842.893,52	79.698.255,21	88.553.616,90	97.408.976,59	106.264.340,27