



Documento Assinado Digitalmente por: NADEGI ALVES DE QUEIROZ
Acesse em: <https://etce.tce.pe.gov.br/epv/validaDoc.seam> Código do documento: 69791045-eb78-456f-a78b-c6872ef1746f

**PREFEITURA MUNICIPAL DE CAMARAGIBE
PRESTAÇÃO DE CONTAS DO EXERCÍCIO – 2023**

ITEM 21

(Resolução TC Nº 217, de 06 de dezembro de 2023)



PREFEITURA MUNICIPAL DE CAMARAGIBE

DECRETO Nº 02, DE 26 DE JANEIRO DE 2023

Dispõe sobre a programação financeira, estabelece o cronograma mensal de desembolso do Município para o exercício de 2023 e dá outras providências.

A PREFEITA DO MUNICÍPIO DE CAMARAGIBE, Estado de Pernambuco, no uso de suas atribuições legais, nos termos do art. 8º da Lei Complementar nº 101, de 04 de maio de 2000, e disposições da Lei de Diretrizes Orçamentárias:

DECRETA:

Art. 1º Fica estabelecida a programação financeira, com o desdobramento das metas mensais e bimestrais de arrecadação de receita, bem como o cronograma de desembolso mensal e bimestral, para o exercício financeiro de 2023, conforme Anexos de 1 a 3, discriminados da seguinte forma:

I – Anexo 1 - Previsão da Receita por Fonte de Recurso com Desdobramento Mensal e Bimestral;

II – Anexo 2 - Cronograma das Despesas por Grupo de Despesa com Desdobramento Mensal e Bimestral;

III – Anexo 3 - Cronograma das Despesas por Fonte de Recurso e Unidade Orçamentária com Desdobramento Mensal e Bimestral.

§ 1º Serão verificados a cada bimestre o comportamento das receitas e das despesas com a finalidade de preservar o equilíbrio das contas públicas e o cumprimento das metas de resultado primário.

§ 2º No decorrer do exercício de 2023, se identificado que as metas de arrecadação de receitas do bimestre não foram atingidas, poderão ser emitidos atos de contingenciamento de despesas, nos termos do art. 9º da Lei Complementar nº 101/2000 e da Lei de Diretrizes Orçamentárias.

§ 3º Não serão objeto de contingenciamento as despesas obrigatórias de caráter continuado.

§ 4º Os demonstrativos anexos, que discriminam a Programação Financeira e o Cronograma Mensal de Desembolso, podem constar de sistema informatizado e/ou de planilhas auxiliares.

§ 5º Não haverá contingenciamento de despesas com manutenção e desenvolvimento do ensino quando o percentual de aplicação da receita resultante de impostos para essa finalidade, estabelecido pelo art. 212 da Constituição da República, estiver abaixo do limite mínimo.

§ 6º A regra do § 5º também se aplica às despesas com ações e serviços públicos de saúde, nos termos dos §§ 2º e 3º do art. 198 da Constituição Federal e do art. 7º da Lei Complementar nº 141, de 13 de janeiro de 2012.

Art. 2º A execução da despesa será realizada obedecendo a legislação vigente e disposições da Lei de Diretrizes Orçamentárias.

NADEGI ALVES DE QUEIROZ
16656903487

Assinado digitalmente por NADEGI ALVES DE QUEIROZ, em 26/01/2023 às 10:11:00. Documento assinado eletronicamente por NADEGI ALVES DE QUEIROZ, em 26/01/2023 às 10:11:00. Para mais informações, consulte o site: www.camaragibe.pe.gov.br. Livro 001 de 2023, Folha 001 de 001.



PREFEITURA MUNICIPAL DE CAMARAGIBE

§ 1º A partir do 1º dia útil do exercício de 2023, poderão ser emitidos empenhos estimativos e globais de folha de pagamento de pessoal, obrigações patronais, amortização de dívidas consolidadas, contratos e aditivos com execução vigente no exercício.

§ 2º Fica vedada a assunção de compromissos sem a indicação da fonte de recursos que dê suporte à despesa e sem lastro financeiro para o pagamento.

Art. 3º O empenhamento das despesas nas dotações relativas aos grupos de natureza de despesa discriminados abaixo, ressalvadas as exceções, fica condicionado à programação orçamentária e financeira e as restrições de contingenciamento:

- I - Grupo 3 – Outras Despesas Correntes;
- II - Grupo 4 – Investimentos; e
- III - Grupo 5 - Inversões Financeiras.

Parágrafo único. Serão excluídas da regra geral de que trata o caput deste artigo:

I - compras, serviços e obras, custeadas por fundos e recursos oriundos de programas repassados por outros entes federativos, que poderão ser licitadas e empenhadas de acordo com normas próprias e programação específica, respeitada à vinculação de que trata o parágrafo único do art. 8º da Lei Complementar nº 101/2000;

II - investimentos com recursos assegurados por convênios, contratos de repasses, transferência especial ou com finalidade específica estabelecidos no art. 166-A da Constituição Federal, introduzido pela Emenda Constitucional nº 105, de 12 de dezembro de 2019, com cronograma de liberação e recursos assegurados para contrapartida, conforme o caso.

Art. 4º Fica vedada a realização de despesas e a assunção de compromissos que não sejam compatíveis com os limites e os cronogramas estabelecidos neste Decreto e suas alterações.

§ 1º Para cumprimento das disposições deste Decreto e da legislação pertinente, fica a Secretária Municipal de Finanças, autorizada a estabelecer cotas, limites e bloqueio de dotações orçamentárias, assim como determinar a reprogramação de compras, obras e serviços.


§ 2º Dependendo do comportamento da economia e da arrecadação efetiva, a programação financeira e o cronograma de desembolso poderão ser alterados no decorrer do exercício.

Art. 5º As despesas inscritas em restos a pagar seguirão as disposições da legislação específica.

Art. 6º Para atender disposições do art. 13 da Lei Complementar nº 101/2000, decreto específico disporá sobre a quantidade e valores de ações ajuizadas para cobrança de dívida ativa, bem como sobre a evolução do montante dos créditos tributários passíveis de cobrança administrativa e os procedimentos cabíveis.

Art. 7º A realização de despesas novas bem como a abertura de créditos adicionais, deverão ser previamente justificadas e incorporadas à programação financeira e ao cronograma de desembolso, identificando a fonte de recursos que dará suporte ao gasto durante o exercício, exceto as despesas relativas à aplicação mínima de recursos em ações de saúde e na manutenção e desenvolvimento do ensino, consoante legislação pertinente.

NADEGI ALVES DE QUEIROZ
16656903487



Prefeitura Municipal de Camaragibe

Avenida Doutor Belmino Correia, 3038 - Timbi - 54.768-000 - Camaragibe/ PE
CNPJ: 08.260.663/0001-57 Fone: (81)2129-9500
<https://www.camaragibe.pe.gov.br/>

Usuário: Osman Bruno

Chave de Autenticação
2087-9291-697

Página
1 / 41

ANEXO 1 - Previsão da Receita Por Fonte de Recurso com Desdobramento Mensal e Bimestral.pdf

Receita	%	Previsão Inicial	1º Quadrimestre - Valores em R\$												
			Janjeiro	Fevevereiro	1º Bimestre	Março	Abril	2º Bimestre	1º Quadrimestre	Até o Quadrimestre					
Receitas Correntes		453.150.382,51	28.603.500,00	36.073.240,00	64.676.740,00	31.936.820,00	31.269.560,00	63.206.380,00	127.883.120,00	127.883.120,00					
Impostos, Taxas e Contribuições de Melhoria		87.443.265,45	4.021.900,00	5.456.200,00	9.478.100,00	6.256.900,00	6.090.300,00	12.347.200,00	21.825.300,00	21.825.300,00					
Impostos		77.273.665,87	3.358.900,00	4.666.800,00	8.025.700,00	5.457.600,00	5.380.300,00	10.837.900,00	18.863.600,00	18.863.600,00					
Impostos sobre o Patrimônio		34.520.825,03	1.410.600,00	1.516.700,00	2.927.300,00	1.698.800,00	3.181.700,00	4.880.500,00	7.807.800,00	7.807.800,00					
Imposto sobre a Propriedade Predial e Territorial Urbana		28.206.838,03	1.014.500,00	1.133.200,00	2.147.700,00	1.147.500,00	1.425.700,00	2.573.200,00	4.720.900,00	4.720.900,00					
Imposto Predial Territorial Urbano - Principal		13.606.431,75	62.700,00	0,00	62.700,00	0,00	406.600,00	406.600,00	469.300,00	469.300,00					
1 - 1.501.0000 Recursos ordinários não destinados a contrapartidas	47,00	13.606.431,75	62.700,00	0,00	62.700,00	0,00	406.600,00	406.600,00	469.300,00	469.300,00					
2 - 1.500.1001 25% de Impostos e Transferências para a Educação (Art. 212 CF)	33,00	6.395.022,92	29.469,00	0,00	29.469,00	0,00	191.102,00	191.102,00	220.574,00	220.574,00					
3 - 1.500.1002 15% de Impostos e Transferências para a Saúde (LC nº 141/2012)	20,00	4.490.122,48	20.691,00	0,00	20.691,00	0,00	134.178,00	134.178,00	154.826,00	154.826,00					
Imposto Predial Territorial Urbano - Multas e Juros de Mora		2.721.286,35	12.540,00	0,00	12.540,00	0,00	81.320,00	81.320,00	93.860,00	93.860,00					
2 - Imposto Predial Territorial Urbano - Multas e Juros de Mora		143.225,60	9.300,00	11.100,00	20.400,00	11.300,00	10.000,00	21.300,00	41.700,00	41.700,00					
1 - 1.501.0000 Recursos ordinários não destinados a contrapartidas	100,00	143.225,60	9.300,00	11.100,00	20.400,00	11.300,00	10.000,00	21.300,00	41.700,00	41.700,00					
Imposto Predial Territorial Urbano - Dívida Ativa		143.225,60	9.300,00	11.100,00	20.400,00	11.300,00	10.000,00	21.300,00	41.700,00	41.700,00					
3 - Imposto Predial Territorial Urbano - Dívida Ativa		12.595.247,91	821.100,00	977.600,00	1.798.700,00	989.900,00	879.100,00	1.869.000,00	3.667.700,00	3.667.700,00					
1 - 1.501.0000 Recursos ordinários não destinados a contrapartidas	47,00	5.919.766,52	385.917,00	459.472,00	845.389,00	465.253,00	413.177,00	878.430,00	1.723.819,00	1.723.819,00					
2 - 1.500.1001 25% de Impostos e Transferências para a Educação (Art. 212 CF)	33,00	4.156.431,81	270.963,00	322.608,00	593.571,00	326.667,00	280.103,00	616.770,00	1.210.341,00	1.210.341,00					
3 - 1.500.1002 15% de Impostos e Transferências para a Saúde (LC nº 141/2012)	20,00	2.519.049,58	164.220,00	195.520,00	359.740,00	197.980,00	175.820,00	373.800,00	733.540,00	733.540,00					
Imposto Predial Territorial Urbano - Dívida Ativa- Multas e Juros		1.861.932,77	121.400,00	144.500,00	265.900,00	146.300,00	130.000,00	276.300,00	542.200,00	542.200,00					
1 - 1.501.0000 Recursos ordinários não destinados a contrapartidas	100,00	1.861.932,77	121.400,00	144.500,00	265.900,00	146.300,00	130.000,00	276.300,00	542.200,00	542.200,00					
Impostos sobre "Transmissão "Inter Vivos" de Bens Imóveis e de Direitos Reais sobre Imóveis		6.313.987,00	396.100,00	383.500,00	779.600,00	551.300,00	1.756.000,00	2.307.300,00	3.086.900,00	3.086.900,00					
Imposto Sobre Trans. Inter-Vivos de Bens Imóveis - Principal		6.097.716,34	382.000,00	366.700,00	748.700,00	534.300,00	1.740.900,00	2.275.200,00	3.023.900,00	3.023.900,00					
1 - 1.501.0000 Recursos ordinários não destinados a contrapartidas	47,00	6.097.716,34	382.000,00	366.700,00	748.700,00	534.300,00	1.740.900,00	2.275.200,00	3.023.900,00	3.023.900,00					
2 - 1.500.1001 25% de Impostos e Transferências para a Educação (Art. 212 CF)	33,00	2.865.926,68	179.540,00	172.349,00	351.889,00	251.121,00	818.223,00	1.069.344,00	1.421.233,00	1.421.233,00					
3 - 1.500.1002 15% de Impostos e Transferências para a Saúde (LC nº 141/2012)	20,00	2.012.246,39	126.060,00	124.011,00	247.071,00	176.319,00	574.497,00	750.816,00	997.887,00	997.887,00					
Imposto Sobre Trans. Inter-Vivos de Bens Imóveis - Multas e Juros		143.225,60	9.300,00	11.100,00	20.400,00	11.300,00	10.000,00	21.300,00	41.700,00	41.700,00					
1 - 1.501.0000 Recursos ordinários não destinados a contrapartidas	100,00	143.225,60	9.300,00	11.100,00	20.400,00	11.300,00	10.000,00	21.300,00	41.700,00	41.700,00					
Imposto Sobre Trans. Inter-Vivos de Bens Imóveis - Multas e Juros		143.225,60	9.300,00	11.100,00	20.400,00	11.300,00	10.000,00	21.300,00	41.700,00	41.700,00					
1 - 1.501.0000 Recursos ordinários não destinados a contrapartidas	100,00	143.225,60	9.300,00	11.100,00	20.400,00	11.300,00	10.000,00	21.300,00	41.700,00	41.700,00					
Imposto Sobre Trans. Inter-Vivos de Bens Imóveis - Dívida Ativa		71.612,81	4.700,00	5.600,00	10.300,00	5.600,00	5.000,00	10.600,00	20.900,00	20.900,00					
1 - 1.501.0000 Recursos ordinários não destinados a contrapartidas	100,00	71.612,81	4.700,00	5.600,00	10.300,00	5.600,00	5.000,00	10.600,00	20.900,00	20.900,00					
ITBI - Dívida Ativa - Multas e Juros		1.432,25	100,00	100,00	200,00	100,00	100,00	200,00	400,00	400,00					
8 - ITBI - Dívida Ativa - Multas e Juros		1.432,25	100,00	100,00	200,00	100,00	100,00	200,00	400,00	400,00					
1 - 1.501.0000 Recursos ordinários não destinados a contrapartidas	100,00	1.432,25	100,00	100,00	200,00	100,00	100,00	200,00	400,00	400,00					
Impostos sobre a Renda e Proventos de Qualquer Natureza		19.621.906,85	87.800,00	1.113.700,00	1.201.500,00	2.016.200,00	33.900,00	2.050.100,00	3.251.600,00	3.251.600,00					
Imposto sobre a Renda - Retido na Fonte		19.621.906,85	87.800,00	1.113.700,00	1.201.500,00	2.016.200,00	33.900,00	2.050.100,00	3.251.600,00	3.251.600,00					
Imposto sobre a Renda - Retido na Fonte - Trabalho		16.041.266,91	71.800,00	910.500,00	982.300,00	1.648.300,00	27.700,00	1.676.000,00	2.658.300,00	2.658.300,00					
Imposto sobre a Renda - Retido na Fonte - Trabalho - Principal		16.041.266,91	71.800,00	910.500,00	982.300,00	1.648.300,00	27.700,00	1.676.000,00	2.658.300,00	2.658.300,00					
9 - Imposto sobre a Renda - Retido na Fonte - Trabalho - Principal		16.041.266,91	71.800,00	910.500,00	982.300,00	1.648.300,00	27.700,00	1.676.000,00	2.658.300,00	2.658.300,00					
1 - 1.501.0000 Recursos ordinários não destinados a contrapartidas	45,00	7.218.570,11	32.310,00	409.725,00	442.035,00	741.735,00	12.465,00	754.200,00	1.196.235,00	1.196.235,00					

Documentos Assinados

Accesse em: <https://www.camaragibe.pe.gov.br/>



Prefeitura Municipal de Camaragibe

Avenida Doutor Belmino Correia, 3038 - Timbi - 54.768-000 - Camaragibe/ PE
CNPJ: 08.260.663/0001-57 Fone: (81)2129-9500
<https://www.camaragibe.pe.gov.br/>

Usuário: Osman Bruno

Chave de Autenticação
2087-9291-697

Página
3 / 41

Documento Assinado
Acesse em: <https://www.camaragibe.pe.gov.br/>

ANEXO 1 - Previsão da Receita Por Fonte de Recurso com Desdobramento Mensal e Bimestral.pdf

Receita	%	Previsão Inicial	1º Quadrimestre - Valores em R\$ Mil, Réis por 100													
			Jan	Fev	Mar	Abr	2º Bimestre	1º Quadrimestre	Até o Quadrimestre							
Taxa de Inspeção, Controle e Fiscalização - Principal		4.729.309,21	308.300,00	367.100,00	371.700,00	330.200,00	701.900,00	1.377.300,00	1.377.300,00							
Taxas de Licença Para Func. de Estabelecimento		1.575.481,57	102.700,00	122.300,00	123.800,00	110.000,00	233.800,00	458.800,00	458.800,00							
1 - 1.501.0000 Recursos ordinários não destinados a contrapartidas	100,00	1.575.481,57	102.700,00	122.300,00	123.800,00	110.000,00	233.800,00	458.800,00	458.800,00							
Taxas de Licenças Para Execução de Obras		859.353,58	56.000,00	66.700,00	67.500,00	60.000,00	127.500,00	250.200,00	250.200,00							
1 - 1.501.0000 Recursos ordinários não destinados a contrapartidas	100,00	859.353,58	56.000,00	66.700,00	67.500,00	60.000,00	127.500,00	250.200,00	250.200,00							
Taxas de Utilização de Área de Domínio Público		401.031,67	26.100,00	31.100,00	31.500,00	28.000,00	59.500,00	116.700,00	116.700,00							
1 - 1.501.0000 Recursos ordinários não destinados a contrapartidas	100,00	401.031,67	26.100,00	31.100,00	31.500,00	28.000,00	59.500,00	116.700,00	116.700,00							
Taxas de Aprovação do Projeto de Construção Civil		429.676,79	28.000,00	33.400,00	33.800,00	30.000,00	63.800,00	125.200,00	125.200,00							
1 - 1.501.0000 Recursos ordinários não destinados a contrapartidas	100,00	429.676,79	28.000,00	33.400,00	33.800,00	30.000,00	63.800,00	125.200,00	125.200,00							
Taxas de Serviços Cadastrais		804.927,85	52.500,00	62.500,00	63.300,00	56.200,00	119.500,00	234.500,00	234.500,00							
1 - 1.501.0000 Recursos ordinários não destinados a contrapartidas	100,00	804.927,85	52.500,00	62.500,00	63.300,00	56.200,00	119.500,00	234.500,00	234.500,00							
Taxas de Mercados, Feiras e Matadouros		658.837,75	43.000,00	51.100,00	51.800,00	46.000,00	97.800,00	191.900,00	191.900,00							
21 - Taxas de Mercados, Feiras e Matadouros		658.837,75	43.000,00	51.100,00	51.800,00	46.000,00	97.800,00	191.900,00	191.900,00							
1 - 1.501.0000 Recursos ordinários não destinados a contrapartidas	100,00	658.837,75	43.000,00	51.100,00	51.800,00	46.000,00	97.800,00	191.900,00	191.900,00							
Taxa de Fiscalização de Vigilância Sanitária		859.353,58	56.000,00	66.700,00	67.500,00	60.000,00	127.500,00	250.200,00	250.200,00							
Taxa de Fiscalização de Vigilância Sanitária - Principal		859.353,58	56.000,00	66.700,00	67.500,00	60.000,00	127.500,00	250.200,00	250.200,00							
22 - Taxa de Fiscalização de Vigilância Sanitária - Principal		859.353,58	56.000,00	66.700,00	67.500,00	60.000,00	127.500,00	250.200,00	250.200,00							
1 - 1.501.0000 Recursos ordinários não destinados a contrapartidas	100,00	859.353,58	56.000,00	66.700,00	67.500,00	60.000,00	127.500,00	250.200,00	250.200,00							
Taxas pela Prestação de Serviços		4.580.936,79	298.700,00	355.600,00	360.100,00	319.800,00	679.900,00	1.334.200,00	1.334.200,00							
Taxas pela Prestação de Serviços		4.580.936,79	298.700,00	355.600,00	360.100,00	319.800,00	679.900,00	1.334.200,00	1.334.200,00							
Taxas pela Prestação de Serviços		4.580.936,79	298.700,00	355.600,00	360.100,00	319.800,00	679.900,00	1.334.200,00	1.334.200,00							
23 - Taxas pela Prestação de Serviços - Principal		4.572.343,26	298.100,00	354.900,00	359.400,00	319.200,00	678.600,00	1.331.600,00	1.331.600,00							
1 - 1.501.0000 Recursos ordinários não destinados a contrapartidas	100,00	4.572.343,26	298.100,00	354.900,00	359.400,00	319.200,00	678.600,00	1.331.600,00	1.331.600,00							
Taxa de Cemitérios		501.289,60	32.700,00	38.900,00	39.400,00	35.000,00	74.400,00	146.000,00	146.000,00							
1 - 1.501.0000 Recursos ordinários não destinados a contrapartidas	100,00	501.289,60	32.700,00	38.900,00	39.400,00	35.000,00	74.400,00	146.000,00	146.000,00							
24 - Taxa de Cemitérios		229.160,96	14.900,00	17.800,00	18.000,00	16.000,00	34.000,00	66.700,00	66.700,00							
1 - 1.501.0000 Recursos ordinários não destinados a contrapartidas	100,00	229.160,96	14.900,00	17.800,00	18.000,00	16.000,00	34.000,00	66.700,00	66.700,00							
Taxa de Limpeza Pública		229.160,96	14.900,00	17.800,00	18.000,00	16.000,00	34.000,00	66.700,00	66.700,00							
1 - 1.501.0000 Recursos ordinários não destinados a contrapartidas	100,00	229.160,96	14.900,00	17.800,00	18.000,00	16.000,00	34.000,00	66.700,00	66.700,00							
25 - Taxa de Limpeza Pública		3.125.764,71	203.800,00	242.600,00	245.700,00	218.200,00	463.900,00	910.300,00	910.300,00							
1 - 1.501.0000 Recursos ordinários não destinados a contrapartidas	100,00	3.125.764,71	203.800,00	242.600,00	245.700,00	218.200,00	463.900,00	910.300,00	910.300,00							
Outras Taxas Pela Prestação de Serviços - Principal		716.127,99	46.700,00	55.600,00	56.300,00	50.000,00	106.300,00	208.600,00	208.600,00							
26 - Outras Taxas Pela Prestação de Serviços - Principal		716.127,99	46.700,00	55.600,00	56.300,00	50.000,00	106.300,00	208.600,00	208.600,00							
1 - 1.501.0000 Recursos ordinários não destinados a contrapartidas	100,00	716.127,99	46.700,00	55.600,00	56.300,00	50.000,00	106.300,00	208.600,00	208.600,00							
Taxas pela Prestação de Serviços - Multas e Juros		8.593,53	600,00	700,00	700,00	600,00	1.300,00	2.600,00	2.600,00							
Taxas de Serviços Cadastrais - Multas e Juros		1.432,25	100,00	100,00	100,00	100,00	200,00	400,00	400,00							
27 - Taxas de Serviços Cadastrais - Multas e Juros		1.432,25	100,00	100,00	100,00	100,00	200,00	400,00	400,00							
1 - 1.501.0000 Recursos ordinários não destinados a contrapartidas	100,00	1.432,25	100,00	100,00	100,00	100,00	200,00	400,00	400,00							
Taxa de Cemitérios - Multas e Juros		7.161,28	500,00	600,00	600,00	500,00	1.100,00	2.200,00	2.200,00							
1 - 1.501.0000 Recursos ordinários não destinados a contrapartidas	100,00	7.161,28	500,00	600,00	600,00	500,00	1.100,00	2.200,00	2.200,00							



Prefeitura Municipal de Camaragibe

Avenida Doutor Belmino Correia, 3038 - Timbi - 54.768-000 - Camaragibe/ PE
CNPJ: 08.260.663/0001-57 Fone: (81)2129-9500
<https://www.camaragibe.pe.gov.br/>

Documento Autenticado
Acesse em <https://www.camaragibe.pe.gov.br/>



Usuário: Osman Bruno
Chave de Autenticação
2087-9291-697
Página
4 / 41

ANEXO 1 - Previsão da Receita Por Fonte de Recurso com Desdobramento Mensal e Bimestral.pdf

Receita	%	Previsão Inicial	Janeiro	Fevereiro	1º Bimestre	Março	Abril	2º Bimestre	1º Quadrimestre	Até o Quadrimestre
28 - Taxa de Cemitérios - Multas e Juros	100,00	7.161,28	500,00	600,00	1.100,00	600,00	500,00	1.100,00	2.200,00	2.200,00
Contribuições										
Contribuições Sociais		7.161,28	500,00	600,00	1.100,00	600,00	500,00	1.100,00	2.200,00	2.200,00
Contribuições para Regimes Próprios de Previdência e Sistema de Proteção Social		21.829.760,56	1.698.700,00	1.721.000,00	3.419.700,00	1.744.300,00	1.638.100,00	3.382.400,00	6.802.100,00	6.802.100,00
Contribuição do Servidor Civil		11.963.124,39	779.800,00	928.400,00	1.708.200,00	940.100,00	835.000,00	1.775.100,00	3.483.300,00	3.483.300,00
Contribuição do Servidor Civil Ativo - Principal		11.963.124,39	779.800,00	928.400,00	1.708.200,00	940.100,00	835.000,00	1.775.100,00	3.483.300,00	3.483.300,00
Contribuição do Servidor Civil Ativo - Multas e Juros	100,00	11.963.124,39	779.800,00	928.400,00	1.708.200,00	940.100,00	835.000,00	1.775.100,00	3.483.300,00	3.483.300,00
Contribuição do Servidor Civil Ativo - Principal		11.688.128,35	761.900,00	907.100,00	1.669.000,00	918.500,00	815.800,00	1.734.300,00	3.403.300,00	3.403.300,00
Contribuição do Servidor Civil Ativo - Multas e Juros	100,00	11.688.128,35	761.900,00	907.100,00	1.669.000,00	918.500,00	815.800,00	1.734.300,00	3.403.300,00	3.403.300,00
Contribuição do Servidor Civil Ativo - Multas e Juros	100,00	5.083.132,93	331.400,00	394.500,00	725.900,00	399.500,00	354.800,00	754.300,00	1.480.200,00	1.480.200,00
Contribuição do Servidor Civil Ativo - Multas e Juros	100,00	5.083.132,93	331.400,00	394.500,00	725.900,00	399.500,00	354.800,00	754.300,00	1.480.200,00	1.480.200,00
Contribuição do Servidor Civil Ativo - Multas e Juros	100,00	5.083.132,93	331.400,00	394.500,00	725.900,00	399.500,00	354.800,00	754.300,00	1.480.200,00	1.480.200,00
Contribuição do Servidor Civil Ativo - Multas e Juros	100,00	3.475.646,45	226.600,00	269.800,00	496.400,00	273.200,00	242.600,00	515.800,00	1.012.200,00	1.012.200,00
Contribuição do Servidor Civil Ativo - Multas e Juros	100,00	3.475.646,45	226.600,00	269.800,00	496.400,00	273.200,00	242.600,00	515.800,00	1.012.200,00	1.012.200,00
Contribuição do Servidor Civil Ativo - Multas e Juros	100,00	3.475.646,45	226.600,00	269.800,00	496.400,00	273.200,00	242.600,00	515.800,00	1.012.200,00	1.012.200,00
Contribuição do Servidor Civil Ativo - Multas e Juros	100,00	2.955.566,65	192.700,00	229.400,00	422.100,00	232.300,00	206.300,00	438.600,00	860.700,00	860.700,00
Contribuição do Servidor Civil Ativo - Multas e Juros	100,00	2.955.566,65	192.700,00	229.400,00	422.100,00	232.300,00	206.300,00	438.600,00	860.700,00	860.700,00
Contribuição do Servidor Civil Ativo - Multas e Juros	100,00	2.955.566,65	192.700,00	229.400,00	422.100,00	232.300,00	206.300,00	438.600,00	860.700,00	860.700,00
Contribuição do Servidor Civil Ativo - Multas e Juros	100,00	26.067,35	1.700,00	2.000,00	3.700,00	2.000,00	1.800,00	3.800,00	7.500,00	7.500,00
Contribuição do Servidor Civil Ativo - Multas e Juros	100,00	26.067,35	1.700,00	2.000,00	3.700,00	2.000,00	1.800,00	3.800,00	7.500,00	7.500,00
Contribuição do Servidor Civil Ativo - Multas e Juros	100,00	26.067,35	1.700,00	2.000,00	3.700,00	2.000,00	1.800,00	3.800,00	7.500,00	7.500,00
Contribuição do Servidor Civil Ativo - Multas e Juros	100,00	118.751,25	7.700,00	9.200,00	16.900,00	9.300,00	8.300,00	17.600,00	34.500,00	34.500,00
Contribuição do Servidor Civil Ativo - Multas e Juros	100,00	118.751,25	7.700,00	9.200,00	16.900,00	9.300,00	8.300,00	17.600,00	34.500,00	34.500,00
Contribuição do Servidor Civil Ativo - Multas e Juros	100,00	118.751,25	7.700,00	9.200,00	16.900,00	9.300,00	8.300,00	17.600,00	34.500,00	34.500,00
Contribuição do Servidor Civil Ativo - Multas e Juros	100,00	14.481,86	900,00	1.100,00	2.000,00	1.100,00	1.000,00	2.100,00	4.100,00	4.100,00
Contribuição do Servidor Civil Ativo - Multas e Juros	100,00	14.481,86	900,00	1.100,00	2.000,00	1.100,00	1.000,00	2.100,00	4.100,00	4.100,00
Contribuição do Servidor Civil Ativo - Multas e Juros	100,00	14.481,86	900,00	1.100,00	2.000,00	1.100,00	1.000,00	2.100,00	4.100,00	4.100,00
Contribuição do Servidor Civil Ativo - Multas e Juros	100,00	14.481,86	900,00	1.100,00	2.000,00	1.100,00	1.000,00	2.100,00	4.100,00	4.100,00
Contribuição do Servidor Civil Inativo		260.673,48	17.000,00	20.200,00	37.200,00	20.500,00	18.200,00	38.700,00	75.900,00	75.900,00
Contribuição do Servidor Civil Inativo	100,00	260.673,48	17.000,00	20.200,00	37.200,00	20.500,00	18.200,00	38.700,00	75.900,00	75.900,00
Contribuição do Servidor Civil Inativo	100,00	260.673,48	17.000,00	20.200,00	37.200,00	20.500,00	18.200,00	38.700,00	75.900,00	75.900,00
Contribuição do Servidor Civil Inativo	100,00	14.322,56	900,00	1.100,00	2.000,00	1.100,00	1.000,00	2.100,00	4.100,00	4.100,00
Contribuição do Servidor Civil Inativo	100,00	14.322,56	900,00	1.100,00	2.000,00	1.100,00	1.000,00	2.100,00	4.100,00	4.100,00
Contribuição do Servidor Civil Inativo	100,00	14.322,56	900,00	1.100,00	2.000,00	1.100,00	1.000,00	2.100,00	4.100,00	4.100,00
Contribuição do Servidor Civil Inativo	100,00	14.322,56	900,00	1.100,00	2.000,00	1.100,00	1.000,00	2.100,00	4.100,00	4.100,00
Contribuição do Servidor Civil Inativo	100,00	9.866.636,17	918.900,00	792.600,00	1.711.500,00	804.200,00	803.100,00	1.607.300,00	3.318.800,00	3.318.800,00
Contribuição do Servidor Civil Inativo	100,00	9.866.636,17	918.900,00	792.600,00	1.711.500,00	804.200,00	803.100,00	1.607.300,00	3.318.800,00	3.318.800,00
Contribuição do Servidor Civil Inativo	100,00	9.866.636,17	918.900,00	792.600,00	1.711.500,00	804.200,00	803.100,00	1.607.300,00	3.318.800,00	3.318.800,00
Contribuição do Servidor Civil Inativo	100,00	9.866.636,17	918.900,00	792.600,00	1.711.500,00	804.200,00	803.100,00	1.607.300,00	3.318.800,00	3.318.800,00
Contribuição do Servidor Civil Inativo	100,00	9.866.636,17	918.900,00	792.600,00	1.711.500,00	804.200,00	803.100,00	1.607.300,00	3.318.800,00	3.318.800,00



Prefeitura Municipal de Camaragibe

Avenida Douror, Belmino Correia, 3038 - Timbi - 54.768-000 - Camaragibe/ PE
CNPJ: 08.260.663/0001-57 Fone: (81) 2129-9500
<https://www.camaragibe.pe.gov.br/>

ANEXO 1 - Previsão da Receita Por Fonte de Recurso com Desdobramento Mensal e Bimestral.pdf

Receita	%	Previsão Inicial	Janeiro	Fevereiro	1º Bimestre	Março	Abril	2º Bimestre	1º Quadrimestre	Até o Quadrimestre
Transferências Correntes		316.816.706,78	21.118.700,00	26.795.440,00	47.914.140,00	21.808.920,00	21.652.360,00	43.461.280,00	91.375.420,00	91.375.420,00
Transferências da União e de suas Entidades		238.668.838,36	14.839.500,00	19.195.780,00	34.035.280,00	14.756.740,00	15.201.160,00	29.957.900,00	63.993.180,00	63.993.180,00
Transferências Decorrentes de Participação na Receita da União		133.931.974,82	8.894.240,00	12.415.200,00	21.309.440,00	7.526.160,00	8.921.760,00	16.447.920,00	37.757.360,00	37.757.360,00
Cota-Parte do Fundo de Participação dos Municípios - FPM		133.915.933,55	8.893.360,00	12.414.400,00	21.307.760,00	7.526.160,00	8.921.120,00	16.447.280,00	37.755.040,00	37.755.040,00
Cota-Parte do Fundo de Participação dos Municípios - Cota Mensal		111.143.063,56	8.893.360,00	12.414.400,00	21.307.760,00	7.526.160,00	8.921.120,00	16.447.280,00	37.755.040,00	37.755.040,00
Cota-Parte do Fundo de Participação dos Municípios - Cota Mensal - Principal		111.143.063,56	8.893.360,00	12.414.400,00	21.307.760,00	7.526.160,00	8.921.120,00	16.447.280,00	37.755.040,00	37.755.040,00
35 - Cota-Parte do Fundo de Participação dos Municípios - Cota Mensal - Principal		138.928.829,46	11.116.700,00	15.518.000,00	26.634.700,00	9.407.700,00	11.151.400,00	20.559.100,00	47.193.800,00	47.193.800,00
1 - 1.501.0000 Recursos ordinários não destinados a contrapartidas	71,00	98.639.468,92	7.892.857,00	11.017.780,00	18.910.637,00	6.679.467,00	7.917.494,00	14.596.951,00	33.507.598,00	33.507.598,00
2 - 1.500.1001 25% de Impostos e Transferências para a Educação (Art. 212 CF)	5,00	6.946.441,47	555.835,00	775.900,00	1.331.735,00	470.385,00	557.570,00	1.027.955,00	2.359.690,00	2.359.690,00
3 - 1.500.1002 15% de Impostos e Transferência para a Saúde (LC nº 141/2012)	24,00	33.342.919,07	2.668.008,00	3.724.320,00	6.392.328,00	2.257.848,00	2.676.336,00	4.934.184,00	11.326.512,00	11.326.512,00
122 - Cota-Parte do Fundo de Participação dos Municípios - Cota Mensal - Principal		-27.785.765,90	-2.223.340,00	-3.103.600,00	-5.326.940,00	-1.881.540,00	-2.230.280,00	-4.111.820,00	-9.438.760,00	-9.438.760,00
1 - 1.501.0000 Recursos ordinários não destinados a contrapartidas	100,00	-27.785.765,90	-2.223.340,00	-3.103.600,00	-5.326.940,00	-1.881.540,00	-2.230.280,00	-4.111.820,00	-9.438.760,00	-9.438.760,00
Cota-Parte do Fundo de Participação dos Municípios - Cotas Extraordinárias		12.174.175,78	0,00	0,00	0,00	0,00	0,00	0,00	0,00	0,00
Cota - Parte do FPM - 1% Entregue no Mês de Dezembro - Principal		12.174.175,78	0,00	0,00	0,00	0,00	0,00	0,00	0,00	0,00
36 - Cota - Parte do FPM - 1% Entregue no Mês de Dezembro - Principal		12.174.175,78	0,00	0,00	0,00	0,00	0,00	0,00	0,00	0,00
1 - 1.501.0000 Recursos ordinários não destinados a contrapartidas	95,00	11.565.466,99	0,00	0,00	0,00	0,00	0,00	0,00	0,00	0,00
2 - 1.500.1001 25% de Impostos e Transferências para a Educação (Art. 212 CF)	5,00	608.708,79	0,00	0,00	0,00	0,00	0,00	0,00	0,00	0,00
Cota - Parte do FPM - 1% Entregue no Mês de Julho		10.598.694,21	0,00	0,00	0,00	0,00	0,00	0,00	0,00	0,00
Cota - Parte do FPM - 1% Entregue no Mês de Julho - Principal		10.598.694,21	0,00	0,00	0,00	0,00	0,00	0,00	0,00	0,00
37 - Cota - Parte do FPM - 1% Entregue no Mês de Julho - Principal		10.598.694,21	0,00	0,00	0,00	0,00	0,00	0,00	0,00	0,00
1 - 1.501.0000 Recursos ordinários não destinados a contrapartidas	95,00	10.068.759,50	0,00	0,00	0,00	0,00	0,00	0,00	0,00	0,00
2 - 1.500.1001 25% de Impostos e Transferências para a Educação (Art. 212 CF)	5,00	529.934,71	0,00	0,00	0,00	0,00	0,00	0,00	0,00	0,00
Cota-Parte do Imposto Sobre a Propriedade Territorial Rural		16.041,27	880,00	800,00	1.680,00	0,00	640,00	640,00	2.320,00	2.320,00
Cota Parte do ITR - Principal		16.041,27	880,00	800,00	1.680,00	0,00	640,00	640,00	2.320,00	2.320,00
38 - Cota Parte do ITR - Principal		20.051,59	1.100,00	1.000,00	2.100,00	0,00	800,00	800,00	2.900,00	2.900,00
1 - 1.501.0000 Recursos ordinários não destinados a contrapartidas	71,00	14.236,63	781,00	710,00	1.491,00	0,00	568,00	568,00	2.059,00	2.059,00
2 - 1.500.1001 25% de Impostos e Transferências para a Educação (Art. 212 CF)	5,00	1.002,58	55,00	50,00	105,00	0,00	40,00	40,00	145,00	145,00
3 - 1.500.1002 15% de Impostos e Transferência para a Saúde (LC nº 141/2012)	24,00	4.812,38	264,00	240,00	504,00	0,00	192,00	192,00	696,00	696,00
123 - Cota Parte do ITR - Principal		-4.010,32	-220,00	-200,00	-420,00	0,00	-160,00	-160,00	-580,00	-580,00
1 - 1.501.0000 Recursos ordinários não destinados a contrapartidas	100,00	-4.010,32	-220,00	-200,00	-420,00	0,00	-160,00	-160,00	-580,00	-580,00
Transferências das Compensações Financeiras pela Exploração de Recursos Naturais		3.294.188,74	229.100,00	224.300,00	453.400,00	269.200,00	245.000,00	514.200,00	967.600,00	967.600,00
Cota-Parte da Compensação Financeira pela Exploração de Recursos Minerais - CFEM		429.676,79	28.000,00	33.400,00	61.400,00	33.800,00	30.000,00	63.800,00	125.200,00	125.200,00
Cota-Parte da Compensação Financeira pela Exploração de Recursos Minerais - CFEM		429.676,79	28.000,00	33.400,00	61.400,00	33.800,00	30.000,00	63.800,00	125.200,00	125.200,00
39 - Cota-Parte da Compensação Financeira pela Exploração de Recursos Minerais - CFEM		429.676,79	28.000,00	33.400,00	61.400,00	33.800,00	30.000,00	63.800,00	125.200,00	125.200,00
1 - 1.501.0000 Recursos ordinários não destinados a contrapartidas	100,00	429.676,79	28.000,00	33.400,00	61.400,00	33.800,00	30.000,00	63.800,00	125.200,00	125.200,00
Cota-Parte da Compensação Financeira pela Produção de Petróleo		2.864.511,95	201.100,00	190.900,00	392.000,00	235.400,00	215.000,00	450.400,00	842.400,00	842.400,00
Cota-Parte do Fundo Especial do Petróleo - FEP		2.864.511,95	201.100,00	190.900,00	392.000,00	235.400,00	215.000,00	450.400,00	842.400,00	842.400,00
Cota-Parte do Fundo Especial do Petróleo - FEP - Principal		2.864.511,95	201.100,00	190.900,00	392.000,00	235.400,00	215.000,00	450.400,00	842.400,00	842.400,00
40 - Cota-Parte do Fundo Especial do Petróleo - FEP - Principal		2.864.511,95	201.100,00	190.900,00	392.000,00	235.400,00	215.000,00	450.400,00	842.400,00	842.400,00
1 - 1.501.0000 Recursos ordinários não destinados a contrapartidas	100,00	2.864.511,95	201.100,00	190.900,00	392.000,00	235.400,00	215.000,00	450.400,00	842.400,00	842.400,00



Documento Assinado
Acesse em: <https://www.camaragibe.pe.gov.br/>

Chave de Autenticação
2087-9291-697

Usuário: Osman Bruno

Página
6 / 41

Até o Quadrimestre

1º Quadrimestre

2º Bimestre

Março

Abril

1º Bimestre

Fevereiro

Janeiro

Previsão Inicial

%

Transferências Correntes

Transferências da União e de suas Entidades

Transferências Decorrentes de Participação na Receita da União

Cota-Parte do Fundo de Participação dos Municípios - FPM

Cota-Parte do Fundo de Participação dos Municípios - Cota Mensal

Cota-Parte do Fundo de Participação dos Municípios - Cota Mensal - Principal

35 - Cota-Parte do Fundo de Participação dos Municípios - Cota Mensal - Principal

1 - 1.501.0000 Recursos ordinários não destinados a contrapartidas

2 - 1.500.1001 25% de Impostos e Transferências para a Educação (Art. 212 CF)

3 - 1.500.1002 15% de Impostos e Transferência para a Saúde (LC nº 141/2012)

122 - Cota-Parte do Fundo de Participação dos Municípios - Cota Mensal - Principal

1 - 1.501.0000 Recursos ordinários não destinados a contrapartidas

Cota-Parte do Fundo de Participação dos Municípios - Cotas Extraordinárias

Cota - Parte do FPM - 1% Entregue no Mês de Dezembro - Principal

36 - Cota - Parte do FPM - 1% Entregue no Mês de Dezembro - Principal

1 - 1.501.0000 Recursos ordinários não destinados a contrapartidas

2 - 1.500.1001 25% de Impostos e Transferências para a Educação (Art. 212 CF)

Cota - Parte do FPM - 1% Entregue no Mês de Julho

Cota - Parte do FPM - 1% Entregue no Mês de Julho - Principal

37 - Cota - Parte do FPM - 1% Entregue no Mês de Julho - Principal

1 - 1.501.0000 Recursos ordinários não destinados a contrapartidas

2 - 1.500.1001 25% de Impostos e Transferências para a Educação (Art. 212 CF)

Cota-Parte do Imposto Sobre a Propriedade Territorial Rural

Cota Parte do ITR - Principal

38 - Cota Parte do ITR - Principal

1 - 1.501.0000 Recursos ordinários não destinados a contrapartidas

2 - 1.500.1001 25% de Impostos e Transferências para a Educação (Art. 212 CF)

3 - 1.500.1002 15% de Impostos e Transferência para a Saúde (LC nº 141/2012)

123 - Cota Parte do ITR - Principal

1 - 1.501.0000 Recursos ordinários não destinados a contrapartidas

Transferências das Compensações Financeiras pela Exploração de Recursos Naturais

Cota-Parte da Compensação Financeira pela Exploração de Recursos Minerais - CFEM

Cota-Parte da Compensação Financeira pela Exploração de Recursos Minerais - CFEM

39 - Cota-Parte da Compensação Financeira pela Exploração de Recursos Minerais - CFEM

1 - 1.501.0000 Recursos ordinários não destinados a contrapartidas

Cota-Parte da Compensação Financeira pela Produção de Petróleo

Cota-Parte do Fundo Especial do Petróleo - FEP

Cota-Parte do Fundo Especial do Petróleo - FEP - Principal

40 - Cota-Parte do Fundo Especial do Petróleo - FEP - Principal

1 - 1.501.0000 Recursos ordinários não destinados a contrapartidas



Prefeitura Municipal de Camaragibe

Avenida Doutor Belmino Correia, 3038 - Timbi - 54.768-000 - Camaragibe/ PE
CNPJ: 08.260.663/0001-57 Fone: (81)2129-9500
<https://www.camaragibe.pe.gov.br/>

ANEXO 1 - Previsão da Receita Por Fonte de Recurso com Desdobramento Mensal e Bimestral.pdf

Usuário: Osman Bruno

Chave de Autenticação
2087-9291-697

Página
8 / 41

Receita	%	Previsão Inicial	1º Quadrimestre - Valores em R\$ Mil											
			Janeiro	Fevereiro	1º Bimestre	Março	Abril	2º Bimestre	1º Quadrimestre	2º Quadrimestre	3º Quadrimestre	4º Quadrimestre	Até o Quadrimestre	
Inc. Fin. As Ações de Vig. e Prev. e Cont. Das DST/AIDS		101.690,17	5.400,00	6.100,00	11.500,00	6.700,00	5.700,00	12.400,00	23.900,00	23.900,00	23.900,00	23.900,00	23.900,00	23.900,00
73 - Inc. Fin. As Ações de Vig. e Prev. e Cont. Das DST/AIDS		101.690,17	5.400,00	6.100,00	11.500,00	6.700,00	5.700,00	12.400,00	23.900,00	23.900,00	23.900,00	23.900,00	23.900,00	23.900,00
51 - 1.600.0000 Recursos do SUS do Bloco de Manutenção das Ações e Serviços Públicos de Saúde	100,00	101.690,17	5.400,00	6.100,00	11.500,00	6.700,00	5.700,00	12.400,00	23.900,00	23.900,00	23.900,00	23.900,00	23.900,00	23.900,00
Assistência Financeira Complementar aos Estados, Distrito Federal e Municípios para Agentes de Combate as Endemias		1.307.649,70	69.400,00	78.900,00	148.300,00	86.000,00	73.500,00	159.500,00	307.800,00	307.800,00	307.800,00	307.800,00	307.800,00	307.800,00
74 - Assistência Financeira Complementar aos Estados, Distrito Federal e Municípios para Agentes de Combate as Endemias		1.307.649,70	69.400,00	78.900,00	148.300,00	86.000,00	73.500,00	159.500,00	307.800,00	307.800,00	307.800,00	307.800,00	307.800,00	307.800,00
51 - 1.600.0000 Recursos do SUS do Bloco de Manutenção das Ações e Serviços Públicos de Saúde	100,00	1.307.649,70	69.400,00	78.900,00	148.300,00	86.000,00	73.500,00	159.500,00	307.800,00	307.800,00	307.800,00	307.800,00	307.800,00	307.800,00
Transferências de Recursos do Bloco de Manutenção das Ações e Serviços Públicos de Saúde - Assistência Farmacêutica		1.445.146,28	76.800,00	87.300,00	164.100,00	95.000,00	81.200,00	176.200,00	340.300,00	340.300,00	340.300,00	340.300,00	340.300,00	340.300,00
Transferências de Recursos do Bloco de Manutenção das Ações e Serviços Públicos de Saúde - Assistência Farmacêutica		1.445.146,28	76.800,00	87.300,00	164.100,00	95.000,00	81.200,00	176.200,00	340.300,00	340.300,00	340.300,00	340.300,00	340.300,00	340.300,00
51 - 1.600.0000 Recursos do SUS do Bloco de Manutenção das Ações e Serviços Públicos de Saúde	100,00	1.445.146,28	76.800,00	87.300,00	164.100,00	95.000,00	81.200,00	176.200,00	340.300,00	340.300,00	340.300,00	340.300,00	340.300,00	340.300,00
75 - CV19 - Coronavírus (COVID-19) - SCTIE		1.281.869,09	68.100,00	77.400,00	145.500,00	84.300,00	72.000,00	156.300,00	301.800,00	301.800,00	301.800,00	301.800,00	301.800,00	301.800,00
75 - CV19 - Coronavírus (COVID-19) - SCTIE		1.281.869,09	68.100,00	77.400,00	145.500,00	84.300,00	72.000,00	156.300,00	301.800,00	301.800,00	301.800,00	301.800,00	301.800,00	301.800,00
51 - 1.600.0000 Recursos do SUS do Bloco de Manutenção das Ações e Serviços Públicos de Saúde	100,00	1.281.869,09	68.100,00	77.400,00	145.500,00	84.300,00	72.000,00	156.300,00	301.800,00	301.800,00	301.800,00	301.800,00	301.800,00	301.800,00
Promoção da Assistência Farmacêutica e Insumos Extra.		163.277,19	8.700,00	9.900,00	18.600,00	10.700,00	9.200,00	19.900,00	38.500,00	38.500,00	38.500,00	38.500,00	38.500,00	38.500,00
76 - Promoção da Assistência Farmacêutica e Insumos Extra.		163.277,19	8.700,00	9.900,00	18.600,00	10.700,00	9.200,00	19.900,00	38.500,00	38.500,00	38.500,00	38.500,00	38.500,00	38.500,00
51 - 1.600.0000 Recursos do SUS do Bloco de Manutenção das Ações e Serviços Públicos de Saúde	100,00	163.277,19	8.700,00	9.900,00	18.600,00	10.700,00	9.200,00	19.900,00	38.500,00	38.500,00	38.500,00	38.500,00	38.500,00	38.500,00
Transferências de Recursos do Bloco de Manutenção das Ações e Serviços Públicos de Saúde - Gestão do SUS		87.367,61	4.600,00	5.300,00	9.900,00	5.700,00	4.900,00	10.600,00	20.500,00	20.500,00	20.500,00	20.500,00	20.500,00	20.500,00
77 - Transferência de Recursos do SUS - Gestão do SUS		87.367,61	4.600,00	5.300,00	9.900,00	5.700,00	4.900,00	10.600,00	20.500,00	20.500,00	20.500,00	20.500,00	20.500,00	20.500,00
51 - 1.600.0000 Recursos do SUS do Bloco de Manutenção das Ações e Serviços Públicos de Saúde	100,00	87.367,61	4.600,00	5.300,00	9.900,00	5.700,00	4.900,00	10.600,00	20.500,00	20.500,00	20.500,00	20.500,00	20.500,00	20.500,00
Transferência de Recursos do Bloco de Manutenção das Ações e Serviços Públicos de Saúde		22.916,09	1.200,00	1.400,00	2.600,00	1.500,00	1.300,00	2.800,00	5.400,00	5.400,00	5.400,00	5.400,00	5.400,00	5.400,00
96 - Transferência de Recursos do Bloco de Manutenção das Ações e Serviços Públicos de Saúde		22.916,09	1.200,00	1.400,00	2.600,00	1.500,00	1.300,00	2.800,00	5.400,00	5.400,00	5.400,00	5.400,00	5.400,00	5.400,00
51 - 1.600.0000 Recursos do SUS do Bloco de Manutenção das Ações e Serviços Públicos de Saúde	100,00	22.916,09	1.200,00	1.400,00	2.600,00	1.500,00	1.300,00	2.800,00	5.400,00	5.400,00	5.400,00	5.400,00	5.400,00	5.400,00
Transferências de Recursos do Bloco de Manutenção das Ações e Serviços Públicos de Saúde - Outros Programas		64.451,52	3.400,00	3.900,00	7.300,00	4.200,00	3.600,00	7.800,00	15.100,00	15.100,00	15.100,00	15.100,00	15.100,00	15.100,00
78 - Transferência de Recursos do SUS - Outros Programas		64.451,52	3.400,00	3.900,00	7.300,00	4.200,00	3.600,00	7.800,00	15.100,00	15.100,00	15.100,00	15.100,00	15.100,00	15.100,00
51 - 1.600.0000 Recursos do SUS do Bloco de Manutenção das Ações e Serviços Públicos de Saúde	100,00	64.451,52	3.400,00	3.900,00	7.300,00	4.200,00	3.600,00	7.800,00	15.100,00	15.100,00	15.100,00	15.100,00	15.100,00	15.100,00
Transferências de Recursos do SUS - Outros Programas Financiados por Transferências Fundo a Fundo - Principal		4.296.767,92	228.200,00	259.300,00	487.500,00	282.600,00	241.400,00	524.000,00	1.011.500,00	1.011.500,00	1.011.500,00	1.011.500,00	1.011.500,00	1.011.500,00
78 - Transferência de Recursos do SUS - Outros Programas Financiados por Transferências Fundo a Fundo - Principal		4.296.767,92	228.200,00	259.300,00	487.500,00	282.600,00	241.400,00	524.000,00	1.011.500,00	1.011.500,00	1.011.500,00	1.011.500,00	1.011.500,00	1.011.500,00
51 - 1.600.0000 Recursos do SUS do Bloco de Manutenção das Ações e Serviços Públicos de Saúde	100,00	4.296.767,92	228.200,00	259.300,00	487.500,00	282.600,00	241.400,00	524.000,00	1.011.500,00	1.011.500,00	1.011.500,00	1.011.500,00	1.011.500,00	1.011.500,00
Transferências de Recursos do Bloco de Manutenção das Ações e Serviços Públicos de Saúde		7.048.131,65	459.400,00	547.100,00	1.006.500,00	553.900,00	491.900,00	1.045.800,00	2.052.300,00	2.052.300,00	2.052.300,00	2.052.300,00	2.052.300,00	2.052.300,00
41 - Transferência do Salário Educação - Principal		2.459.183,51	160.300,00	190.900,00	351.200,00	193.300,00	171.600,00	364.900,00	716.100,00	716.100,00	716.100,00	716.100,00	716.100,00	716.100,00
Transferências de Recursos do Bloco de Manutenção das Ações e Serviços Públicos de Saúde - Outros Programas		2.459.183,51	160.300,00	190.900,00	351.200,00	193.300,00	171.600,00	364.900,00	716.100,00	716.100,00	716.100,00	716.100,00	716.100,00	716.100,00
51 - 1.600.0000 Recursos do SUS do Bloco de Manutenção das Ações e Serviços Públicos de Saúde	100,00	2.459.183,51	160.300,00	190.900,00	351.200,00	193.300,00	171.600,00	364.900,00	716.100,00	716.100,00	716.100,00	716.100,00	716.100,00	716.100,00
Transferências Diretas do FNDE referentes ao Programa Dinheiro Direto na Escola - PDDE		100.257,92	6.500,00	7.800,00	14.300,00	7.900,00	7.000,00	14.900,00	29.200,00	29.200,00	29.200,00	29.200,00	29.200,00	29.200,00
10 - 1.550.0000 Recursos do Salário Educação (QSE)		100.257,92	6.500,00	7.800,00	14.300,00	7.900,00	7.000,00	14.900,00	29.200,00	29.200,00	29.200,00	29.200,00	29.200,00	29.200,00
51 - 1.600.0000 Recursos do SUS do Bloco de Manutenção das Ações e Serviços Públicos de Saúde	100,00	100.257,92	6.500,00	7.800,00	14.300,00	7.900,00	7.000,00	14.900,00	29.200,00	29.200,00	29.200,00	29.200,00	29.200,00	29.200,00
Transferências Diretas do FNDE referentes ao Programa Dinheiro Direto na Escola - PDDE		1.724.436,19	112.400,00	133.800,00	246.200,00	135.500,00	120.400,00	255.900,00	502.100,00	502.100,00	502.100,00	502.100,00	502.100,00	502.100,00
42 - Transferências Diretas do FNDE Referentes ao PDDE - Principal		1.724.436,19	112.400,00	133.800,00	246.200,00	135.500,00	120.400,00	255.900,00	502.100,00	502.100,00	502.100,00	502.100,00	502.100,00	502.100,00
11 - 1.551.0000 Recursos do PDDE (Programa Dinheiro Direto na Escola) - PNAE	100,00	1.724.436,19	112.400,00	133.800,00	246.200,00	135.500,00	120.400,00	255.900,00	502.100,00	502.100,00	502.100,00	502.100,00	502.100,00	502.100,00
Transferências Referentes ao PNAE - Principal		1.724.436,19	112.400,00	133.800,00	246.200,00	135.500,00	120.400,00	255.900,00	502.100,00	502.100,00	502.100,00	502.100,00	502.100,00	502.100,00
43 - Transferências Referentes ao PNAE - Principal		1.724.436,19	112.400,00	133.800,00	246.200,00	135.500,00	120.400,00	255.900,00	502.100,00	502.100,00	502.100,00	502.100,00	502.100,00	502.100,00
12 - 1.552.0000 Recursos do PNAE (Programa Nacional de Alimentação Escolar) - PNATE	100,00	1.724.436,19	112.400,00	133.800,00	246.200,00	135.500,00	120.400,00	255.900,00	502.100,00	502.100,00	502.100,00	502.100,00	502.100,00	502.100,00
Transferências Referentes ao Programa Nacional de Apoio ao Transporte do Escolar - PNATE		109.328,00	7.100,00	8.500,00	15.600,00	8.600,00	7.600,00	16.200,00	31.800,00	31.800,00	31.800,00	31.800,00	31.800,00	31.800,00



Prefeitura Municipal de Camaragibe

Avenida Doutor Belmino Correia, 2038 - Timbi - 54.768-000 - Camaragibe/ PE
CNPJ: 08.260.663/0001-57 Fone: (81)2129-9500
<https://www.camaragibe.pe.gov.br/>

Usuário: Osman Bruno

Chave de Autenticação
2087-9291-697

Página
9 / 41

ANEXO 1 - Previsão da Receita Por Fonte de Recurso com Desdobramento Mensal e Bimestral.pdf

Receita	%	Previsão Inicial	Janeiro	Fevereiro	1º Bimestre	Março	Abril	2º Bimestre	1º Quadrimestre	Até o Quadrimestre
Transferências Referentes ao PNATE - Principal		109.328,00	7.100,00	8.500,00	15.600,00	8.600,00	7.600,00	16.200,00	31.800,00	31.800,00
44 - Transferências Referentes ao PNATE - Principal		109.328,00	7.100,00	8.500,00	15.600,00	8.600,00	7.600,00	16.200,00	31.800,00	31.800,00
13 - 1.553.000,00 Recursos do PNATE (Programa Nacional de Apoio ao Transporte Escolar)	100,00	109.328,00	7.100,00	8.500,00	15.600,00	8.600,00	7.600,00	16.200,00	31.800,00	31.800,00
Transferências referentes ao Programa de Apoio aos Sistemas de Ensino para Atendimento à Educação de Jovens e Adultos - PEJA		1.680.991,97	109.600,00	130.500,00	240.100,00	132.100,00	117.300,00	249.400,00	489.500,00	489.500,00
Transferências Referentes ao PEJA - Principal		1.680.991,97	109.600,00	130.500,00	240.100,00	132.100,00	117.300,00	249.400,00	489.500,00	489.500,00
45 - Transferências Referentes ao PEJA - Principal		1.680.991,97	109.600,00	130.500,00	240.100,00	132.100,00	117.300,00	249.400,00	489.500,00	489.500,00
1 - 1.501.000,00 Recursos ordinários não destinados a contrapartidas da Educação - FNDE	100,00	1.680.991,97	109.600,00	130.500,00	240.100,00	132.100,00	117.300,00	249.400,00	489.500,00	489.500,00
Outras Transferências Diretas do Fundo Nacional do Desenvolvimento da Educação - FNDE		973.934,06	63.500,00	75.600,00	139.100,00	76.500,00	68.000,00	144.500,00	283.600,00	283.600,00
Outras Transf. Diretas do FNDE - Principal		973.934,06	63.500,00	75.600,00	139.100,00	76.500,00	68.000,00	144.500,00	283.600,00	283.600,00
46 - Outras Transf. Diretas do FNDE - Principal		973.934,06	63.500,00	75.600,00	139.100,00	76.500,00	68.000,00	144.500,00	283.600,00	283.600,00
8 - 1.569.000,00 Outras Transferências de Recursos do FNDE		973.934,06	63.500,00	75.600,00	139.100,00	76.500,00	68.000,00	144.500,00	283.600,00	283.600,00
Transferências de Recursos de Complementação da União ao Fundo de Manutenção e Desenvolvimento da Educação Básica e de Valorização dos Profissionais da Educação - FUNDEB	100,00	973.934,06	63.500,00	75.600,00	139.100,00	76.500,00	68.000,00	144.500,00	283.600,00	283.600,00
Transferências de Recursos de Complementação da União ao Fundeb - VAAT		5.156.121,51	420.900,00	485.000,00	905.900,00	435.800,00	420.400,00	856.200,00	1.762.100,00	1.762.100,00
Transferências de Recursos de Complementação da União ao Fundeb - VAAT - Principal		5.156.121,51	420.900,00	485.000,00	905.900,00	435.800,00	420.400,00	856.200,00	1.762.100,00	1.762.100,00
58 - Transferências de Recursos de Complementação da União ao Fundeb - VAAT - Principal		3.609.285,06	294.600,00	339.500,00	634.100,00	305.100,00	294.300,00	599.400,00	1.233.500,00	1.233.500,00
60 - 1.542.000,00 Complemento da União - VAAT - FUNDEB (Profissionais Despesas)	70,00	3.609.285,06	294.600,00	339.500,00	634.100,00	305.100,00	294.300,00	599.400,00	1.233.500,00	1.233.500,00
Transferências de Recursos da Complementação da União ao FUNDEB - VAAT - Multas e Juros	30,00	2.526.499,54	206.220,00	237.650,00	443.870,00	213.570,00	206.010,00	419.580,00	863.450,00	863.450,00
59 - Transferências de Recursos da Complementação da União ao FUNDEB - VAAT - Multas e Juros		1.082.785,52	88.380,00	101.850,00	190.230,00	91.530,00	88.220,00	179.820,00	370.050,00	370.050,00
60 - 1.542.000,00 Complemento da União - VAAR - FUNDEB (Demais Despesas)	30,00	1.546.836,45	126.300,00	145.500,00	271.800,00	130.700,00	126.100,00	256.800,00	528.600,00	528.600,00
Transferências de Recursos da Complementação da União ao FUNDEB - VAAT - Multas e Juros		1.546.836,45	126.300,00	145.500,00	271.800,00	130.700,00	126.100,00	256.800,00	528.600,00	528.600,00
57 - 1.542.000,00 Complemento da União - VAAT - FUNDEB (Profissionais Despesas)	70,00	1.546.836,45	126.300,00	145.500,00	271.800,00	130.700,00	126.100,00	256.800,00	528.600,00	528.600,00
60 - 1.542.000,00 Complemento da União - VAAR - FUNDEB (Demais Despesas)	30,00	1.082.785,51	88.410,00	101.850,00	190.260,00	91.490,00	88.270,00	179.760,00	370.020,00	370.020,00
Transferências de Recursos do Fundo Nacional de Assistência Social - FNAS		464.050,94	37.890,00	43.650,00	81.540,00	39.210,00	37.830,00	77.040,00	158.580,00	158.580,00
Transferências de Recursos do Fundo Nacional de Assistência Social - FNAS		3.957.538,31	257.900,00	307.100,00	565.000,00	311.100,00	276.300,00	587.400,00	1.152.400,00	1.152.400,00
60 - 1.542.000,00 Complemento da União - VAAT - FUNDEB (Profissionais Despesas)	70,00	3.957.538,31	257.900,00	307.100,00	565.000,00	311.100,00	276.300,00	587.400,00	1.152.400,00	1.152.400,00
Transferências de Recursos do Fundo Nacional de Assistência Social - FNAS		3.957.538,31	257.900,00	307.100,00	565.000,00	311.100,00	276.300,00	587.400,00	1.152.400,00	1.152.400,00
Transf. de Rec. do Fundo Nacional de Assist. Social - FNAS - Principal		3.957.538,31	257.900,00	307.100,00	565.000,00	311.100,00	276.300,00	587.400,00	1.152.400,00	1.152.400,00
Programa Primeira Infância no SUAS		161.844,92	10.600,00	12.600,00	23.200,00	12.700,00	11.300,00	24.000,00	47.200,00	47.200,00
85 - Programa Primeira Infância no SUAS		161.844,92	10.600,00	12.600,00	23.200,00	12.700,00	11.300,00	24.000,00	47.200,00	47.200,00
9 - 1.660.000,00 Recursos Transferidos pelo FNAS	100,00	161.844,92	10.600,00	12.600,00	23.200,00	12.700,00	11.300,00	24.000,00	47.200,00	47.200,00
Componente - Serviço de Convivência e Fortalecimento de Vínculos - SCR		64.451,52	4.200,00	5.000,00	9.200,00	5.100,00	4.500,00	9.600,00	18.800,00	18.800,00
86 - Componente - Serviço de Convivência e Fortalecimento de Vínculos - SCR		64.451,52	4.200,00	5.000,00	9.200,00	5.100,00	4.500,00	9.600,00	18.800,00	18.800,00
9 - 1.660.000,00 Recursos Transferidos pelo FNAS	100,00	64.451,52	4.200,00	5.000,00	9.200,00	5.100,00	4.500,00	9.600,00	18.800,00	18.800,00
Componente - Piso Fixo de Média Complexidade - PAEFI		98.825,67	6.400,00	7.700,00	14.100,00	7.800,00	6.900,00	14.700,00	28.800,00	28.800,00
87 - Componente - Piso Fixo de Média Complexidade - PAEFI		98.825,67	6.400,00	7.700,00	14.100,00	7.800,00	6.900,00	14.700,00	28.800,00	28.800,00
9 - 1.660.000,00 Recursos Transferidos pelo FNAS	100,00	98.825,67	6.400,00	7.700,00	14.100,00	7.800,00	6.900,00	14.700,00	28.800,00	28.800,00
Componente - Piso Fixo de Média Complexidade - MSE		42.967,68	2.800,00	3.300,00	6.100,00	3.400,00	3.000,00	6.400,00	12.500,00	12.500,00
88 - Componente - Piso Fixo de Média Complexidade - MSE		42.967,68	2.800,00	3.300,00	6.100,00	3.400,00	3.000,00	6.400,00	12.500,00	12.500,00
9 - 1.660.000,00 Recursos Transferidos pelo FNAS	100,00	42.967,68	2.800,00	3.300,00	6.100,00	3.400,00	3.000,00	6.400,00	12.500,00	12.500,00
Piso de Alta Complexidade		144.657,85	9.400,00	11.200,00	20.600,00	11.400,00	10.100,00	21.500,00	42.100,00	42.100,00
89 - Piso de Alta Complexidade		144.657,85	9.400,00	11.200,00	20.600,00	11.400,00	10.100,00	21.500,00	42.100,00	42.100,00
9 - 1.660.000,00 Recursos Transferidos pelo FNAS	100,00	144.657,85	9.400,00	11.200,00	20.600,00	11.400,00	10.100,00	21.500,00	42.100,00	42.100,00

ANEXO 1 - Previsão da Receita Por Fonte de Recurso com Desdobramento Mensal e Bimestral.pdf

Receita	%	Previsão Inicial	1º Bimestre					2º Bimestre					1º Quadrimestre		Até o Quadrimestre	
			Janeiro	Fevereiro	Março	Abril	1º Quadrimestre	2º Bimestre	1º Quadrimestre	2º Bimestre	1º Quadrimestre	2º Bimestre	1º Quadrimestre	2º Bimestre		
Componente - Piso Básico Fixo		608.708,79	39.700,00	47.200,00	47.800,00	42.500,00	90.300,00	177.200,00	177.200,00	177.200,00	177.200,00	177.200,00	177.200,00	177.200,00	177.200,00	177.200,00
90 - Componente - Piso Básico Fixo		608.708,79	39.700,00	47.200,00	47.800,00	42.500,00	90.300,00	177.200,00	177.200,00	177.200,00	177.200,00	177.200,00	177.200,00	177.200,00	177.200,00	177.200,00
9 - 1.660.0000 Recursos Transferidos pelo FNAS	100,00	608.708,79	39.700,00	47.200,00	47.800,00	42.500,00	90.300,00	177.200,00	177.200,00	177.200,00	177.200,00	177.200,00	177.200,00	177.200,00	177.200,00	177.200,00
Bloco da Gestão do Programa Bolsa Família e do Cadastro Único		681.753,84	44.400,00	52.900,00	53.600,00	47.600,00	101.200,00	198.500,00	198.500,00	198.500,00	198.500,00	198.500,00	198.500,00	198.500,00	198.500,00	198.500,00
91 - Bloco da Gestão do Programa Bolsa Família e do Cadastro Único		681.753,84	44.400,00	52.900,00	53.600,00	47.600,00	101.200,00	198.500,00	198.500,00	198.500,00	198.500,00	198.500,00	198.500,00	198.500,00	198.500,00	198.500,00
9 - 1.660.0000 Recursos Transferidos pelo FNAS	100,00	681.753,84	44.400,00	52.900,00	53.600,00	47.600,00	101.200,00	198.500,00	198.500,00	198.500,00	198.500,00	198.500,00	198.500,00	198.500,00	198.500,00	198.500,00
SIGT Estruturação Custeio		2.154.328,04	140.400,00	167.200,00	169.300,00	150.400,00	319.700,00	627.300,00	627.300,00	627.300,00	627.300,00	627.300,00	627.300,00	627.300,00	627.300,00	627.300,00
92 - SIGT Estruturação Custeio		2.154.328,04	140.400,00	167.200,00	169.300,00	150.400,00	319.700,00	627.300,00	627.300,00	627.300,00	627.300,00	627.300,00	627.300,00	627.300,00	627.300,00	627.300,00
9 - 1.660.0000 Recursos Transferidos pelo FNAS	100,00	2.154.328,04	140.400,00	167.200,00	169.300,00	150.400,00	319.700,00	627.300,00	627.300,00	627.300,00	627.300,00	627.300,00	627.300,00	627.300,00	627.300,00	627.300,00
Outras Transferências de Recursos da União		4.071.443,95	265.460,00	316.080,00	319.980,00	284.200,00	604.180,00	1.185.720,00	1.185.720,00	1.185.720,00	1.185.720,00	1.185.720,00	1.185.720,00	1.185.720,00	1.185.720,00	1.185.720,00
Transferências Financeiras do ICMS - Desoneração - L.C nº 87/96		57.290,25	3.760,00	4.480,00	4.480,00	4.000,00	8.480,00	16.720,00	16.720,00	16.720,00	16.720,00	16.720,00	16.720,00	16.720,00	16.720,00	16.720,00
Transferências Financeiras do ICMS - Desoneração - L.C nº 87/96 - Principal		57.290,25	3.760,00	4.480,00	4.480,00	4.000,00	8.480,00	16.720,00	16.720,00	16.720,00	16.720,00	16.720,00	16.720,00	16.720,00	16.720,00	16.720,00
47 - Transferências Financeiras do ICMS - Desoneração - L.C nº 87/96 - Principal		71.612,81	4.700,00	5.600,00	5.600,00	5.000,00	10.300,00	20.900,00	20.900,00	20.900,00	20.900,00	20.900,00	20.900,00	20.900,00	20.900,00	20.900,00
1 - 1.501.0000 Recursos ordinários não destinados a contrapartidas	100,00	71.612,81	4.700,00	5.600,00	5.600,00	5.000,00	10.300,00	20.900,00	20.900,00	20.900,00	20.900,00	20.900,00	20.900,00	20.900,00	20.900,00	20.900,00
127 - Transferências Financeiras do ICMS - Desoneração - L.C nº 87/96 - Principal		-14.322,56	-940,00	-1.120,00	-1.120,00	-1.000,00	-2.060,00	-4.180,00	-4.180,00	-4.180,00	-4.180,00	-4.180,00	-4.180,00	-4.180,00	-4.180,00	-4.180,00
1 - 1.501.0000 Recursos ordinários não destinados a contrapartidas	100,00	-14.322,56	-940,00	-1.120,00	-1.120,00	-1.000,00	-2.060,00	-4.180,00	-4.180,00	-4.180,00	-4.180,00	-4.180,00	-4.180,00	-4.180,00	-4.180,00	-4.180,00
Outras Transferências de Recursos da União e de suas Entidades		4.014.153,70	261.700,00	311.600,00	315.500,00	280.200,00	595.700,00	1.169.000,00	1.169.000,00	1.169.000,00	1.169.000,00	1.169.000,00	1.169.000,00	1.169.000,00	1.169.000,00	1.169.000,00
Outras Transferências de Recursos da União e de suas Entidades - Principal		4.014.153,70	261.700,00	311.600,00	315.500,00	280.200,00	595.700,00	1.169.000,00	1.169.000,00	1.169.000,00	1.169.000,00	1.169.000,00	1.169.000,00	1.169.000,00	1.169.000,00	1.169.000,00
Outras Transferências de Recursos da União e suas Entidades - PM		3.179.363,52	207.300,00	246.800,00	249.900,00	221.900,00	471.800,00	925.900,00	925.900,00	925.900,00	925.900,00	925.900,00	925.900,00	925.900,00	925.900,00	925.900,00
48 - Outras Transferências de Recursos da União e suas Entidades - PM		3.179.363,52	207.300,00	246.800,00	249.900,00	221.900,00	471.800,00	925.900,00	925.900,00	925.900,00	925.900,00	925.900,00	925.900,00	925.900,00	925.900,00	925.900,00
1 - 1.501.0000 Recursos ordinários não destinados a contrapartidas	100,00	3.179.363,52	207.300,00	246.800,00	249.900,00	221.900,00	471.800,00	925.900,00	925.900,00	925.900,00	925.900,00	925.900,00	925.900,00	925.900,00	925.900,00	925.900,00
Outras Transferências de Recursos da União e suas Entidades - Assistência		834.790,18	54.400,00	64.800,00	65.600,00	58.300,00	123.900,00	243.100,00	243.100,00	243.100,00	243.100,00	243.100,00	243.100,00	243.100,00	243.100,00	243.100,00
93 - Outras Transferências de Recursos da União e suas Entidades - Assistência		834.790,18	54.400,00	64.800,00	65.600,00	58.300,00	123.900,00	243.100,00	243.100,00	243.100,00	243.100,00	243.100,00	243.100,00	243.100,00	243.100,00	243.100,00
1 - 1.501.0000 Recursos ordinários não destinados a contrapartidas	100,00	834.790,18	54.400,00	64.800,00	65.600,00	58.300,00	123.900,00	243.100,00	243.100,00	243.100,00	243.100,00	243.100,00	243.100,00	243.100,00	243.100,00	243.100,00
Transferências dos Estados e do Distrito Federal e de suas Entidades		35.180.189,21	2.983.600,00	3.769.960,00	3.496.980,00	3.099.200,00	6.596.180,00	13.349.740,00	13.349.740,00	13.349.740,00	13.349.740,00	13.349.740,00	13.349.740,00	13.349.740,00	13.349.740,00	13.349.740,00
Participação na Receita dos Estados e Distrito Federal		33.958.789,13	2.904.100,00	3.673.960,00	3.400.980,00	3.013.800,00	6.414.780,00	12.992.840,00	12.992.840,00	12.992.840,00	12.992.840,00	12.992.840,00	12.992.840,00	12.992.840,00	12.992.840,00	12.992.840,00
Cota-Parte do ICMS		27.499.314,70	2.295.280,00	1.870.000,00	2.245.360,00	2.175.440,00	4.420.800,00	8.586.080,00	8.586.080,00	8.586.080,00	8.586.080,00	8.586.080,00	8.586.080,00	8.586.080,00	8.586.080,00	8.586.080,00
Cota-Parte do ICMS - Principal		27.499.314,70	2.295.280,00	1.870.000,00	2.245.360,00	2.175.440,00	4.420.800,00	8.586.080,00	8.586.080,00	8.586.080,00	8.586.080,00	8.586.080,00	8.586.080,00	8.586.080,00	8.586.080,00	8.586.080,00
49 - Cota-Parte do ICMS - Principal		34.374.143,37	2.869.100,00	2.337.500,00	2.806.700,00	2.719.300,00	5.526.600,00	10.732.600,00	10.732.600,00	10.732.600,00	10.732.600,00	10.732.600,00	10.732.600,00	10.732.600,00	10.732.600,00	10.732.600,00
1 - 1.501.0000 Recursos ordinários não destinados a contrapartidas	71,00	24.405.641,79	2.037.061,00	1.659.625,00	1.992.757,00	1.930.703,00	3.923.460,00	7.620.146,00	7.620.146,00	7.620.146,00	7.620.146,00	7.620.146,00	7.620.146,00	7.620.146,00	7.620.146,00	7.620.146,00
2 - 1.500.1001 25% de Impostos e Transferências para a Educação (Art. 212 CF)	5,00	1.718.707,17	143.455,00	116.875,00	140.335,00	135.965,00	276.300,00	536.630,00	536.630,00	536.630,00	536.630,00	536.630,00	536.630,00	536.630,00	536.630,00	536.630,00
3 - 1.500.1002 15% de Impostos e Transferência para a Saúde (LC nº 141/2012)	24,00	8.249.794,41	688.594,00	561.000,00	673.608,00	652.632,00	1.326.240,00	2.575.824,00	2.575.824,00	2.575.824,00	2.575.824,00	2.575.824,00	2.575.824,00	2.575.824,00	2.575.824,00	2.575.824,00
124 - Cota-Parte do ICMS - Principal		-6.874.828,67	-573.820,00	-467.500,00	-561.340,00	-543.860,00	-1.105.200,00	-2.146.520,00	-2.146.520,00	-2.146.520,00	-2.146.520,00	-2.146.520,00	-2.146.520,00	-2.146.520,00	-2.146.520,00	-2.146.520,00
1 - 1.501.0000 Recursos ordinários não destinados a contrapartidas	100,00	-6.874.828,67	-573.820,00	-467.500,00	-561.340,00	-543.860,00	-1.105.200,00	-2.146.520,00	-2.146.520,00	-2.146.520,00	-2.146.520,00	-2.146.520,00	-2.146.520,00	-2.146.520,00	-2.146.520,00	-2.146.520,00
Cota-Parte do IPVA		5.958.184,84	568.480,00	1.763.040,00	1.763.040,00	799.920,00	1.912.640,00	4.244.160,00	4.244.160,00	4.244.160,00	4.244.160,00	4.244.160,00	4.244.160,00	4.244.160,00	4.244.160,00	4.244.160,00
Cota-Parte do IPVA - Principal		5.958.184,84	568.480,00	1.763.040,00	1.763.040,00	799.920,00	1.912.640,00	4.244.160,00	4.244.160,00	4.244.160,00	4.244.160,00	4.244.160,00	4.244.160,00	4.244.160,00	4.244.160,00	4.244.160,00
50 - Cota-Parte do IPVA - Principal		7.447.731,05	710.600,00	2.203.800,00	1.390.900,00	999.900,00	2.390.800,00	5.305.200,00	5.305.200,00	5.305.200,00	5.305.200,00	5.305.200,00	5.305.200,00	5.305.200,00	5.305.200,00	5.305.200,00
1 - 1.501.0000 Recursos ordinários não destinados a contrapartidas	71,00	5.287.889,05	504.526,00	1.564.698,00	987.539,00	709.929,00	1.697.468,00	3.766.692,00	3.766.692,00	3.766.692,00	3.766.692,00	3.766.692,00	3.766.692,00	3.766.692,00	3.766.692,00	3.766.692,00
2 - 1.500.1001 25% de Impostos e Transferências para a Educação (Art. 212 CF)	5,00	372.386,55	35.530,00	110.190,00	69.545,00	119.540,00	265.260,00	265.260,00	265.260,00	265.260,00	265.260,00	265.260,00	265.260,00	265.260,00	265.260,00	265.260,00
3 - 1.500.1002 15% de Impostos e Transferência para a Saúde (LC nº 141/2012)	24,00	1.705.441,00	170.544,00	528.912,00	333.816,00	239.976,00	573.792,00	1.273.248,00	1.273.248,00	1.273.248,00	1.273.248,00	1.273.248,00	1.273.248,00	1.273.248,00	1.273.248,00	1.273.248,00
125 - Cota-Parte do IPVA - Principal		-1.489.546,21	-142.120,00	-440.760,00	-278.180,00	-199.980,00	-478.160,00	-1.061.040,00	-1.061.040,00	-1.061.040,00	-1.061.040,00	-1.061.040,00	-1.061.040,00	-1.061.040,00	-1.061.040,00	-1.061.040,00



Prefeitura Municipal de Camaragibe

Avenida Doutor Belmino Correia, 3038 - Timbi - 54.768-000 - Camaragibe/ PE
CNPJ: 08.260.663/0001-57 Fone: (81)2129-9500
<https://www.camaragibe.pe.gov.br/>

Documento Arquivado em 16/03/2016 às 10:05:00
Acesse em www.transparencia.org.br



ANEXO 1 - Previsão da Receita Por Fonte de Recurso com Desdobramento Mensal e Bimestral.pdf

Receita	%	Previsão Inicial	1º Quadrimestre - Valores em R\$												
			Janeiro	Fevereiro	1º Bimestre	Março	Abril	2º Bimestre	1º Quadrimestre	Até o Quadrimestre					
1 - 1.501.0000 Recursos ordinários não destinados a contrapartidas	100,00	-1.489.546,21	-142.120,00	-440.750,00	-582.880,00	-278.180,00	-199.980,00	-478.160,00	-1.061.040,00	-1.061.040,00					
Cota-Parte do IPI - Municípios		143.225,59	17.040,00	13.120,00	30.160,00	14.800,00	13.440,00	28.240,00	58.400,00	58.400,00					
Cota-Parte do IPI - Municípios - Principal		143.225,59	17.040,00	13.120,00	30.160,00	14.800,00	13.440,00	28.240,00	58.400,00	58.400,00					
51 - Cota-Parte do IPI - Municípios - Principal		179.031,99	21.300,00	16.400,00	37.700,00	18.500,00	16.800,00	35.300,00	73.000,00	73.000,00					
1 - 1.501.0000 Recursos ordinários não destinados a contrapartidas	73,00	130.693,35	15.549,00	11.972,00	27.521,00	13.505,00	12.264,00	25.769,00	53.290,00	53.290,00					
2 - 1.500.1001 25% de Impostos e Transferências para a Educação (Art. 212 CF)	5,00	8.951,60	1.065,00	820,00	1.885,00	925,00	840,00	1.765,00	3.650,00	3.650,00					
3 - 1.500.1002 15% de Impostos e Transferência para a Saúde (LC nº 141/2012)	22,00	39.387,04	4.686,00	3.608,00	6.294,00	4.070,00	3.696,00	7.766,00	16.060,00	16.060,00					
126 - Cota-Parte do IPI - Municípios - Principal		-35.806,40	-4.260,00	-3.280,00	-7.540,00	-3.700,00	-3.360,00	-7.060,00	-14.600,00	-14.600,00					
1 - 1.501.0000 Recursos ordinários não destinados a contrapartidas	100,00	-35.806,40	-4.260,00	-3.280,00	-7.540,00	-3.700,00	-3.360,00	-7.060,00	-14.600,00	-14.600,00					
Cota-Parte da Contribuição de Intervenção no Domínio Econômico		358.064,00	23.300,00	27.800,00	51.100,00	28.100,00	25.000,00	53.100,00	104.200,00	104.200,00					
Cota-Parte da Cont. de Intervenção no Domínio Econômico - Principal		358.064,00	23.300,00	27.800,00	51.100,00	28.100,00	25.000,00	53.100,00	104.200,00	104.200,00					
52 - Cota-Parte da Cont. de Intervenção no Domínio Econômico - Principal		358.064,00	23.300,00	27.800,00	51.100,00	28.100,00	25.000,00	53.100,00	104.200,00	104.200,00					
1 - 1.501.0000 Recursos ordinários não destinados a contrapartidas	100,00	358.064,00	23.300,00	27.800,00	51.100,00	28.100,00	25.000,00	53.100,00	104.200,00	104.200,00					
Transferências das Compensações Financeiras pela Exploração de Recursos Naturais		72.409,30	4.700,00	5.600,00	10.300,00	5.700,00	5.100,00	10.800,00	21.100,00	21.100,00					
Cota-Parte Royalties - Compensação Financeira pela Produção do Petróleo		72.409,30	4.700,00	5.600,00	10.300,00	5.700,00	5.100,00	10.800,00	21.100,00	21.100,00					
Cota-Parte Royalties - Compensação Financeira pela Produção do Petróleo - Principal		72.409,30	4.700,00	5.600,00	10.300,00	5.700,00	5.100,00	10.800,00	21.100,00	21.100,00					
53 - Cota-Parte Royalties - Compensação Financeira Pela Produção do Petróleo - Principal		72.409,30	4.700,00	5.600,00	10.300,00	5.700,00	5.100,00	10.800,00	21.100,00	21.100,00					
1 - 1.501.0000 Recursos ordinários não destinados a contrapartidas	100,00	72.409,30	4.700,00	5.600,00	10.300,00	5.700,00	5.100,00	10.800,00	21.100,00	21.100,00					
Transferências de Convênios dos Estados e DF e de Suas Entidades		144.818,60	9.400,00	11.200,00	20.600,00	11.400,00	10.100,00	21.500,00	42.100,00	42.100,00					
Transferências de Convênios dos Estados e DF para o Sistema Único de Saúde - SUS		144.818,60	9.400,00	11.200,00	20.600,00	11.400,00	10.100,00	21.500,00	42.100,00	42.100,00					
Transferências de Convênio dos Estados para o Sistema Único de Saúde - SUS - Principal		144.818,60	9.400,00	11.200,00	20.600,00	11.400,00	10.100,00	21.500,00	42.100,00	42.100,00					
94 - Transferências de Convênio dos Estados para o Sistema Único de Saúde - SUS - Principal		144.818,60	9.400,00	11.200,00	20.600,00	11.400,00	10.100,00	21.500,00	42.100,00	42.100,00					
18 - 1.700.0000 Recursos do Governo Federal	100,00	144.818,60	9.400,00	11.200,00	20.600,00	11.400,00	10.100,00	21.500,00	42.100,00	42.100,00					
Outras Transferências dos Estados e Distrito Federal		1.004.172,18	65.400,00	79.200,00	144.600,00	78.900,00	70.200,00	149.100,00	293.700,00	293.700,00					
Outras Transferências dos Estados e DF		1.004.172,18	65.400,00	79.200,00	144.600,00	78.900,00	70.200,00	149.100,00	293.700,00	293.700,00					
Outras Transferências dos Estados E DF - Principal		1.004.172,18	65.400,00	79.200,00	144.600,00	78.900,00	70.200,00	149.100,00	293.700,00	293.700,00					
Outras Transferências dos Estados - PM		859.353,58	56.000,00	66.700,00	122.700,00	67.500,00	60.000,00	127.500,00	250.200,00	250.200,00					
54 - Outras Transferências dos Estados - PM		859.353,58	56.000,00	66.700,00	122.700,00	67.500,00	60.000,00	127.500,00	250.200,00	250.200,00					
1 - 1.501.0000 Recursos ordinários não destinados a contrapartidas	100,00	859.353,58	56.000,00	66.700,00	122.700,00	67.500,00	60.000,00	127.500,00	250.200,00	250.200,00					
Outras Transferências dos Estados - Saúde		72.409,30	4.700,00	6.900,00	11.600,00	5.700,00	5.100,00	10.800,00	22.400,00	22.400,00					
79 - Outras Transferências dos Estados - Saúde		72.409,30	4.700,00	6.900,00	11.600,00	5.700,00	5.100,00	10.800,00	22.400,00	22.400,00					
1 - 1.501.0000 Recursos ordinários não destinados a contrapartidas	100,00	72.409,30	4.700,00	6.900,00	11.600,00	5.700,00	5.100,00	10.800,00	22.400,00	22.400,00					
Outras Transferências dos Estados - Assistência		42.967.679,21	3.295.600,00	3.829.700,00	7.125.300,00	3.555.200,00	3.352.000,00	6.907.200,00	14.032.500,00	14.032.500,00					
95 - Outras Transferências dos Estados - Assistência		42.967.679,21	3.295.600,00	3.829.700,00	7.125.300,00	3.555.200,00	3.352.000,00	6.907.200,00	14.032.500,00	14.032.500,00					
26 - 1.661.0000 Transferências dos Fundos Estaduais de Assistência Social (FAS)	100,00	72.409,30	4.700,00	5.600,00	10.300,00	5.700,00	5.100,00	10.800,00	21.100,00	21.100,00					
Transferências de Outras Instituições Públicas		42.967.679,21	3.295.600,00	3.829.700,00	7.125.300,00	3.555.200,00	3.352.000,00	6.907.200,00	14.032.500,00	14.032.500,00					
Transferências de Recursos do Fundo de Manutenção e Desenvolvimento da Educação Básica e de Valorização dos Profissionais da Educação - FUNDEB		42.967.679,21	3.295.600,00	3.829.700,00	7.125.300,00	3.555.200,00	3.352.000,00	6.907.200,00	14.032.500,00	14.032.500,00					
Transferências de Recursos do Fundo de Manutenção e Desenvolvimento da Educação Básica e de Valorização dos Profissionais da Educação - FUNDEB		42.967.679,21	3.295.600,00	3.829.700,00	7.125.300,00	3.555.200,00	3.352.000,00	6.907.200,00	14.032.500,00	14.032.500,00					
Transferências de Recursos do FUNDEB - Principal		30.077.375,45	2.455.300,00	2.829.200,00	5.284.500,00	2.542.100,00	2.452.300,00	4.994.400,00	10.278.900,00	10.278.900,00					



Prefeitura Municipal de Camaragibe

Avenida Doutor Belmino Correia, 3038 - Timbi - 54.768-000 - Camaragibe/ PE
CNPJ: 06.260.663/0001-57 Fone: (81)2129-9500
<https://www.camaragibe.pe.gov.br/>

Usuário: Osman Bruno

Chave de Autenticação
2087-9291-697

Página
13 / 41

ANEXO 1 - Previsão da Receita Por Fonte de Recurso com Desdobramento Mensal e Bimestral.pdf

Receita	%	Previsão Inicial	1º Quadrimestre - Valores em R\$											
			Janeiro	Fevereiro	1º Bimestre	Março	Abril	2º Bimestre	1º Quadrimestre	Até o Quadrimestre				
81 - Transferências de Recursos do Bloco de Estruturação da Rede de Serviços Públicos de Saúde - Atenção Especializada - Principal	100.00	9.714.992,26	100.000,00	0,00	100.000,00	1.600.000,00	0,00	1.600.000,00	1.700.000,00	1.700.000,00	1.700.000,00	1.700.000,00	1.700.000,00	1.700.000,00
1 - 1.501.0000 Recursos ordinários não destinados a contrapartidas		9.714.992,26	100.000,00	0,00	100.000,00	1.600.000,00	0,00	1.600.000,00	1.700.000,00	1.700.000,00	1.700.000,00	1.700.000,00	1.700.000,00	1.700.000,00
Transferências de Recursos do Bloco de Estruturação da Rede de Serviços Públicos de Saúde - Vigilância em Saúde		72.409,30	0,00	72.409,30	0,00	72.409,30	0,00	72.409,30	72.409,30	72.409,30	72.409,30	72.409,30	72.409,30	72.409,30
Transferências de Recursos do Bloco de Estruturação da Rede de Serviços Públicos de Saúde - Vigilância em Saúde - Principal		72.409,30	0,00	72.409,30	0,00	72.409,30	0,00	72.409,30	72.409,30	72.409,30	72.409,30	72.409,30	72.409,30	72.409,30
82 - Transferências de Recursos do Bloco de Estruturação da Rede de Serviços Públicos de Saúde - Vigilância em Saúde - Principal		72.409,30	0,00	72.409,30	0,00	72.409,30	0,00	72.409,30	72.409,30	72.409,30	72.409,30	72.409,30	72.409,30	72.409,30
de Serviços Públicos de Saúde - Vigilância em Saúde - Principal		72.409,30	0,00	72.409,30	0,00	72.409,30	0,00	72.409,30	72.409,30	72.409,30	72.409,30	72.409,30	72.409,30	72.409,30
52 - 1.601.0000 Recursos vinculados ao RPPS - Fundo de Capitalização de Serviços Públicos de Saúde	100.00	72.409,30	0,00	72.409,30	0,00	72.409,30	0,00	72.409,30	72.409,30	72.409,30	72.409,30	72.409,30	72.409,30	72.409,30
Transferências de Convênios da União e de suas Entidades		72.409,30	0,00	72.409,30	0,00	72.409,30	0,00	72.409,30	72.409,30	72.409,30	72.409,30	72.409,30	72.409,30	72.409,30
Outras Transferências de Convênios da União e de suas Entidades		72.409,30	0,00	72.409,30	0,00	72.409,30	0,00	72.409,30	72.409,30	72.409,30	72.409,30	72.409,30	72.409,30	72.409,30
Outras Transferências de Convênios da União - Principal		72.409,30	0,00	72.409,30	0,00	72.409,30	0,00	72.409,30	72.409,30	72.409,30	72.409,30	72.409,30	72.409,30	72.409,30
57 - Outras Transferências de Convênios da União - Principal		72.409,30	0,00	72.409,30	0,00	72.409,30	0,00	72.409,30	72.409,30	72.409,30	72.409,30	72.409,30	72.409,30	72.409,30
18 - 1.700.0000 Recursos de Convênios do Governo Federal	100.00	542.674,54	242.674,54	0,00	242.674,54	0,00	242.674,54	0,00	242.674,54	242.674,54	242.674,54	242.674,54	242.674,54	242.674,54
Outras Transferências de Convênios da União - Principal		542.674,54	242.674,54	0,00	242.674,54	0,00	242.674,54	0,00	242.674,54	242.674,54	242.674,54	242.674,54	242.674,54	242.674,54
52 - 1.601.0000 Recursos vinculados ao RPPS - Fundo de Capitalização de Serviços Públicos de Saúde	100.00	889.581,44	389.581,44	200.000,00	200.000,00	200.000,00	200.000,00	0,00	200.000,00	589.581,44	789.581,44	789.581,44	789.581,44	789.581,44
Recetas Correntes Intraorçamentárias		889.581,44	389.581,44	200.000,00	200.000,00	200.000,00	200.000,00	0,00	200.000,00	589.581,44	789.581,44	789.581,44	789.581,44	789.581,44
Contribuições - Intraorçamentária		36.641.568,22	2.388.600,00	2.843.900,00	2.843.900,00	2.843.900,00	2.843.900,00	2.843.900,00	2.843.900,00	2.843.900,00	2.843.900,00	2.843.900,00	2.843.900,00	2.843.900,00
Contribuições Sociais - Intraorçamentária		36.641.568,22	2.388.600,00	2.843.900,00	2.843.900,00	2.843.900,00	2.843.900,00	2.843.900,00	2.843.900,00	2.843.900,00	2.843.900,00	2.843.900,00	2.843.900,00	2.843.900,00
Contribuições para Regimes Próprios de Previdência e Sistema de Proteção Social		36.641.568,22	2.388.600,00	2.843.900,00	2.843.900,00	2.843.900,00	2.843.900,00	2.843.900,00	2.843.900,00	2.843.900,00	2.843.900,00	2.843.900,00	2.843.900,00	2.843.900,00
Contribuição Patronal - Servidor Civil		30.287.072,79	1.974.400,00	2.350.800,00	2.350.800,00	2.350.800,00	2.350.800,00	2.350.800,00	2.350.800,00	2.350.800,00	2.350.800,00	2.350.800,00	2.350.800,00	2.350.800,00
Contribuição Patronal - Servidor Civil Ativo		30.287.072,79	1.974.400,00	2.350.800,00	2.350.800,00	2.350.800,00	2.350.800,00	2.350.800,00	2.350.800,00	2.350.800,00	2.350.800,00	2.350.800,00	2.350.800,00	2.350.800,00
Contribuição Patronal - Servidor Civil Ativo - Principal		30.287.072,79	1.974.400,00	2.350.800,00	2.350.800,00	2.350.800,00	2.350.800,00	2.350.800,00	2.350.800,00	2.350.800,00	2.350.800,00	2.350.800,00	2.350.800,00	2.350.800,00
Contribuição Patronal - Servidor Civil Ativo - Educação		10.137.302,14	660.900,00	786.800,00	786.800,00	786.800,00	786.800,00	786.800,00	786.800,00	786.800,00	786.800,00	786.800,00	786.800,00	786.800,00
110 - Contribuição Patronal - Servidor Civil Ativo - Educação		10.137.302,14	660.900,00	786.800,00	786.800,00	786.800,00	786.800,00	786.800,00	786.800,00	786.800,00	786.800,00	786.800,00	786.800,00	786.800,00
27 - 1.800.1111 Recursos vinculados ao RPPS - Fundo de Capitalização (Plano Previdenciário)	100.00	10.137.302,14	660.900,00	786.800,00	786.800,00	786.800,00	786.800,00	786.800,00	786.800,00	786.800,00	786.800,00	786.800,00	786.800,00	786.800,00
Contribuição Patronal - Servidor Civil Ativo - Demais		6.578.287,93	428.800,00	510.600,00	510.600,00	510.600,00	510.600,00	510.600,00	510.600,00	510.600,00	510.600,00	510.600,00	510.600,00	510.600,00
111 - Contribuição Patronal - Servidor Civil Ativo - Demais		6.578.287,93	428.800,00	510.600,00	510.600,00	510.600,00	510.600,00	510.600,00	510.600,00	510.600,00	510.600,00	510.600,00	510.600,00	510.600,00
1 - 1.501.0000 Recursos ordinários não destinados a contrapartidas	100.00	6.578.287,93	428.800,00	510.600,00	510.600,00	510.600,00	510.600,00	510.600,00	510.600,00	510.600,00	510.600,00	510.600,00	510.600,00	510.600,00
Contribuição Patronal - Servidor Civil Ativo - FMS		7.240.930,10	472.000,00	562.000,00	562.000,00	562.000,00	562.000,00	562.000,00	562.000,00	562.000,00	562.000,00	562.000,00	562.000,00	562.000,00
112 - Contribuição Patronal - Servidor Civil Ativo - FMS		7.240.930,10	472.000,00	562.000,00	562.000,00	562.000,00	562.000,00	562.000,00	562.000,00	562.000,00	562.000,00	562.000,00	562.000,00	562.000,00
1 - 1.501.0000 Recursos ordinários não destinados a contrapartidas	100.00	7.240.930,10	472.000,00	562.000,00	562.000,00	562.000,00	562.000,00	562.000,00	562.000,00	562.000,00	562.000,00	562.000,00	562.000,00	562.000,00
Contribuição Patronal - Servidor Civil Ativo - Fundação		72.409,30	4.700,00	5.600,00	5.600,00	5.600,00	5.600,00	5.600,00	5.600,00	5.600,00	5.600,00	5.600,00	5.600,00	5.600,00
113 - Contribuição Patronal - Servidor Civil Ativo - Fundação		72.409,30	4.700,00	5.600,00	5.600,00	5.600,00	5.600,00	5.600,00	5.600,00	5.600,00	5.600,00	5.600,00	5.600,00	5.600,00
27 - 1.800.1111 Recursos vinculados ao RPPS - Fundo de Capitalização (Plano Previdenciário)	100.00	72.409,30	4.700,00	5.600,00	5.600,00	5.600,00	5.600,00	5.600,00	5.600,00	5.600,00	5.600,00	5.600,00	5.600,00	5.600,00
Contribuição Patronal - Servidor Civil Ativo - Câmara		199.222,65	13.000,00	15.500,00	15.500,00	15.500,00	15.500,00	15.500,00	15.500,00	15.500,00	15.500,00	15.500,00	15.500,00	15.500,00
114 - Contribuição Patronal - Servidor Civil Ativo - Câmara		199.222,65	13.000,00	15.500,00	15.500,00	15.500,00	15.500,00	15.500,00	15.500,00	15.500,00	15.500,00	15.500,00	15.500,00	15.500,00
27 - 1.800.1111 Recursos vinculados ao RPPS - Fundo de Capitalização (Plano Previdenciário)	100.00	199.222,65	13.000,00	15.500,00	15.500,00	15.500,00	15.500,00	15.500,00	15.500,00	15.500,00	15.500,00	15.500,00	15.500,00	15.500,00
Contribuição Patronal - Servidor Civil Ativo - FUNPRECA		21.722,79	1.400,00	1.700,00	1.700,00	1.700,00	1.700,00	1.700,00	1.700,00	1.700,00	1.700,00	1.700,00	1.700,00	1.700,00
115 - Contribuição Patronal - Servidor Civil Ativo - FUNPRECA		21.722,79	1.400,00	1.700,00	1.700,00	1.700,00	1.700,00	1.700,00	1.700,00	1.700,00	1.700,00	1.700,00	1.700,00	1.700,00
27 - 1.800.1111 Recursos vinculados ao RPPS - Fundo de Capitalização (Plano Previdenciário)	100.00	21.722,79	1.400,00	1.700,00	1.700,00	1.700,00	1.700,00	1.700,00	1.700,00	1.700,00	1.700,00	1.700,00	1.700,00	1.700,00
Contribuição Patronal - Servidor Civil Ativo - Cedidos		21.722,79	1.400,00	1.700,00	1.700,00	1.700,00	1.700,00	1.700,00	1.700,00	1.700,00	1.700,00	1.700,00	1.700,00	1.700,00
116 - Contribuição Patronal - Servidor Civil Ativo - Cedidos		21.722,79	1.400,00	1.700,00	1.700,00	1.700,00	1.700,00	1.700,00	1.700,00	1.700,00	1.700,00	1.700,00	1.700,00	1.700,00
27 - 1.800.1111 Recursos vinculados ao RPPS - Fundo de Capitalização (Plano Previdenciário)	100.00	21.722,79	1.400,00	1.700,00	1.700,00	1.700,00	1.700,00	1.700,00	1.700,00	1.700,00	1.700,00	1.700,00	1.700,00	1.700,00

Documento assinado digitalmente por Vitor G. A. V. de Q. E. C. N.

Documento assinado digitalmente por Vitor G. A. V. de Q. E. C. N. Acesso em: 20/03/2024 10:00:00

Documento assinado digitalmente por Vitor G. A. V. de Q. E. C. N. Acesso em: 20/03/2024 10:00:00



Prefeitura Municipal de Camaragibe

Avenida Doutor Belmino Correia, 3038 - Timbi - 54.768-000 - Camaragibe/ PE
CNPJ: 08.260.663/0001-57 Fone: (81)2129-9500
<https://www.camaragibe.pe.gov.br/>

ANEXO 1 - Previsão da Receita Por Fonte de Recurso com Desdobramento Mensal e Bimestral.pdf

Receita	%	Previsão Inicial	2º Quadrimestre - Valores em R\$											
			Maior	Junho	3º Bimestre	Julho	Agosto	4º Bimestre	2º Quadrimestre	Até o Quadrimestre				
4 - Imposto Predial Territorial Urbano - Dívida Ativa - Multas e Juros		1.861.932,77	168.300,00	206.600,00	375.100,00	204.100,00	138.100,00	342.200,00	717.300,00	1.259.500,00				
1 - 1.501.0000 Recursos ordinários não destinados a contrapartidas	100,00	1.861.932,77	168.300,00	206.600,00	375.100,00	204.100,00	138.100,00	342.200,00	717.300,00	1.259.500,00				
Impostos sobre Transmissão "Inter-Vivos" de Bens Imóveis e de Direitos Reais sobre Imóveis		6.313.987,00	478.200,00	382.200,00	860.400,00	430.700,00	456.900,00	887.600,00	1.748.000,00	4.834.987,00				
Imposto Sobre Trans. Inter-Vivos de Bens Imóveis - Principal		6.097.716,34	458.600,00	358.200,00	816.800,00	407.000,00	440.900,00	847.900,00	1.664.700,00	4.688.600,00				
5 - Imposto Sobre Trans. Inter-Vivos de Bens Imóveis - Principal		6.097.716,34	458.600,00	358.200,00	816.800,00	407.000,00	440.900,00	847.900,00	1.664.700,00	4.688.600,00				
1 - 1.501.0000 Recursos ordinários não destinados a contrapartidas	47,00	2.865.926,68	215.542,00	168.354,00	383.896,00	191.290,00	207.223,00	398.513,00	782.409,00	2.203.627,00				
2 - 1.500.1001 25% de Impostos e Transferências para a Educação (Art. 212 CF)	33,00	2.012.246,39	151.338,00	118.206,00	269.544,00	134.310,00	145.497,00	279.807,00	549.351,00	1.547.539,00				
3 - 1.500.1002 15% de Impostos e Transferência para a Saúde (LC nº 141/2012)	20,00	1.219.513,27	91.720,00	71.640,00	163.360,00	81.400,00	88.180,00	169.580,00	332.940,00	937.720,00				
Imposto Sobre Trans. Inter-Vivos de Bens Imóveis - Multas e Juros		143.225,60	13.000,00	15.900,00	28.900,00	15.700,00	10.600,00	26.300,00	55.200,00	96.900,00				
6 - Imposto Sobre Trans. Inter-Vivos de Bens Imóveis - Multas e Juros		143.225,60	13.000,00	15.900,00	28.900,00	15.700,00	10.600,00	26.300,00	55.200,00	96.900,00				
1 - 1.501.0000 Recursos ordinários não destinados a contrapartidas	100,00	143.225,60	13.000,00	15.900,00	28.900,00	15.700,00	10.600,00	26.300,00	55.200,00	96.900,00				
Imposto Sobre Trans. Inter-Vivos de Bens Imóveis - Dívida Ativa		71.612,81	6.500,00	7.900,00	14.400,00	7.800,00	5.300,00	13.100,00	27.500,00	48.400,00				
7 - Imposto Sobre Trans. Inter-Vivos de Bens Imóveis - Dívida Ativa		71.612,81	6.500,00	7.900,00	14.400,00	7.800,00	5.300,00	13.100,00	27.500,00	48.400,00				
1 - 1.501.0000 Recursos ordinários não destinados a contrapartidas	100,00	71.612,81	6.500,00	7.900,00	14.400,00	7.800,00	5.300,00	13.100,00	27.500,00	48.400,00				
ITBI - Dívida Ativa - Multas e Juros		1.432,25	100,00	200,00	300,00	200,00	100,00	300,00	600,00	1.000,00				
8 - ITBI - Dívida Ativa - Multas e Juros		1.432,25	100,00	200,00	300,00	200,00	100,00	300,00	600,00	1.000,00				
1 - 1.501.0000 Recursos ordinários não destinados a contrapartidas	100,00	1.432,25	100,00	200,00	300,00	200,00	100,00	300,00	600,00	1.000,00				
Impostos sobre a Renda e Proventos de Qualquer Natureza		19.621.906,85	1.715.900,00	1.754.200,00	3.470.100,00	1.689.000,00	1.897.700,00	3.586.700,00	7.056.800,00	10.308.400,00				
Imposto sobre a Renda - Retido na Fonte		19.621.906,85	1.715.900,00	1.754.200,00	3.470.100,00	1.689.000,00	1.897.700,00	3.586.700,00	7.056.800,00	10.308.400,00				
Imposto sobre a Renda - Retido na Fonte - Trabalho		16.041.266,91	1.402.800,00	1.434.100,00	2.836.900,00	1.380.800,00	1.551.400,00	2.932.200,00	5.769.100,00	8.427.400,00				
Imposto sobre a Renda - Retido na Fonte - Trabalho - Principal		16.041.266,91	1.402.800,00	1.434.100,00	2.836.900,00	1.380.800,00	1.551.400,00	2.932.200,00	5.769.100,00	8.427.400,00				
9 - Imposto sobre a Renda - Retido na Fonte - Trabalho - Principal		16.041.266,91	1.402.800,00	1.434.100,00	2.836.900,00	1.380.800,00	1.551.400,00	2.932.200,00	5.769.100,00	8.427.400,00				
1 - 1.501.0000 Recursos ordinários não destinados a contrapartidas	45,00	7.218.570,11	631.260,00	645.345,00	1.276.605,00	621.360,00	698.130,00	1.319.490,00	2.596.095,00	3.792.350,00				
2 - 1.500.1001 25% de Impostos e Transferências para a Educação (Art. 212 CF)	33,00	5.293.616,08	462.924,00	473.253,00	936.177,00	455.664,00	511.962,00	967.626,00	1.903.803,00	2.781.052,00				
3 - 1.500.1002 15% de Impostos e Transferência para a Saúde (LC nº 141/2012)	22,00	3.529.078,72	308.616,00	315.502,00	624.118,00	303.776,00	341.308,00	645.084,00	1.269.202,00	1.854.038,00				
Imposto sobre a Renda - Retido na Fonte - Capital		3.580.639,94	313.100,00	320.100,00	633.200,00	308.200,00	346.300,00	654.500,00	1.287.700,00	1.881.000,00				
Imposto sobre a Renda - Retido na Fonte - Capital - Principal		3.580.639,94	313.100,00	320.100,00	633.200,00	308.200,00	346.300,00	654.500,00	1.287.700,00	1.881.000,00				
10 - Imposto sobre a Renda - Retido na Fonte - Capital - Principal		3.580.639,94	313.100,00	320.100,00	633.200,00	308.200,00	346.300,00	654.500,00	1.287.700,00	1.881.000,00				
1 - 1.501.0000 Recursos ordinários não destinados a contrapartidas	46,00	1.647.094,37	144.026,00	147.246,00	291.272,00	141.772,00	159.298,00	301.070,00	592.342,00	865.268,00				
2 - 1.500.1001 25% de Impostos e Transferências para a Educação (Art. 212 CF)	33,00	1.181.611,18	103.323,00	105.633,00	208.956,00	101.706,00	114.279,00	215.985,00	424.941,00	620.739,00				
3 - 1.500.1002 15% de Impostos e Transferência para a Saúde (LC nº 141/2012)	21,00	751.934,39	65.751,00	67.221,00	132.972,00	64.722,00	72.723,00	137.445,00	270.417,00	395.033,00				
Impostos sobre a Produção, Circulação de Mercadorias e Serviços		23.130.933,99	1.746.100,00	2.575.000,00	4.321.100,00	1.878.300,00	2.119.300,00	3.997.600,00	8.318.700,00	16.122.900,00				
Impostos sobre Serviços		23.130.933,99	1.746.100,00	2.575.000,00	4.321.100,00	1.878.300,00	2.119.300,00	3.997.600,00	8.318.700,00	16.122.900,00				
Imposto sobre Serviços de Qualquer Natureza - ISSQN		23.130.933,99	1.746.100,00	2.575.000,00	4.321.100,00	1.878.300,00	2.119.300,00	3.997.600,00	8.318.700,00	16.122.900,00				
Imposto sobre Serviços de Qualquer Natureza - Principal		22.343.193,20	1.674.800,00	2.487.600,00	4.162.400,00	1.792.000,00	2.060.900,00	3.852.900,00	8.015.300,00	15.590.000,00				
Imposto sobre Serviços de Qualquer Natureza - ISQN		18.619.327,67	1.349.200,00	2.154.700,00	3.503.900,00	1.471.500,00	1.700.800,00	3.172.300,00	6.676.200,00	13.633.800,00				
12 - Imposto Sobre Serviços de Qualquer Natureza - ISQN		18.619.327,67	1.349.200,00	2.154.700,00	3.503.900,00	1.471.500,00	1.700.800,00	3.172.300,00	6.676.200,00	13.633.800,00				
1 - 1.501.0000 Recursos ordinários não destinados a contrapartidas	45,00	8.378.697,45	607.140,00	969.615,00	1.576.755,00	662.175,00	765.360,00	1.427.535,00	3.004.290,00	6.135.210,00				
2 - 1.500.1001 25% de Impostos e Transferências para a Educação (Art. 212 CF)	33,00	6.144.378,13	445.236,00	711.051,00	1.156.287,00	485.595,00	561.264,00	1.046.859,00	2.203.146,00	4.499.154,00				
3 - 1.500.1002 15% de Impostos e Transferência para a Saúde (LC nº 141/2012)	22,00	4.096.252,09	296.824,00	474.034,00	770.858,00	323.730,00	374.176,00	697.906,00	1.468.764,00	2.999.436,00				
Imposto Sobre Serviços de Qualquer Natureza - Simples Nacional		3.723.865,53	325.600,00	332.900,00	658.500,00	320.500,00	360.100,00	680.600,00	1.339.100,00	1.956.200,00				
11 - Imposto Sobre Serviços de Qualquer Natureza - Simples		3.723.865,53	325.600,00	332.900,00	658.500,00	320.500,00	360.100,00	680.600,00	1.339.100,00	1.956.200,00				



Documentos em PDF
Acesse em <https://www.camaragibe.pe.gov.br/>

Usuário: Osman Bruno
2087-9291-697

Chave de Autenticação
2087-9291-697

Página
15 / 41



Prefeitura Municipal de Camaragibe

Avenida Doutor Belmino Correia, 3038 - Timbi - 54.768-000 - Camaragibe/ PE
CNPJ: 08.260.663/0001-57 Fone: (81)2129-9500
<https://www.camaragibe.pe.gov.br/>

Usuário: Osman Bruno

Chave de Autenticação
2087-9291-697

Página
17 / 41

ANEXO 1 - Previsão da Receita Por Fonte de Recurso com Desdobramento Mensal e Bimestral.pdf

Receita	%	Previsão Inicial	2º Quadrimestre - Valores em R\$												
			Maio	Junho	3º Bimestre	Julho	Agosto	4º Bimestre	2º Quadrimestre	Até o Quadrimestre					
Taxa de Fiscalização de Vigilância Sanitária		859.353,58	77.700,00	95.400,00	173.100,00	94.200,00	63.700,00	157.900,00	331.000,00	581.200,00					
Taxa de Fiscalização de Vigilância Sanitária - Principal		859.353,58	77.700,00	95.400,00	173.100,00	94.200,00	63.700,00	157.900,00	331.000,00	581.200,00					
22 - Taxa de Fiscalização de Vigilância Sanitária - Principal	100,00	859.353,58	77.700,00	95.400,00	173.100,00	94.200,00	63.700,00	157.900,00	331.000,00	581.200,00					
Taxas pela Prestação de Serviços		4.580.936,79	414.400,00	508.400,00	922.800,00	502.100,00	339.700,00	841.800,00	1.764.600,00	3.098.800,00					
Taxas pela Prestação de Serviços		4.580.936,79	414.400,00	508.400,00	922.800,00	502.100,00	339.700,00	841.800,00	1.764.600,00	3.098.800,00					
Taxas pela Prestação de Serviços		4.572.343,26	413.700,00	507.400,00	921.100,00	501.100,00	339.100,00	840.200,00	1.761.300,00	3.092.900,00					
23 - Taxas pela Prestação de Serviços - Principal		501.289,60	45.400,00	55.600,00	101.000,00	54.900,00	37.200,00	92.100,00	193.100,00	339.100,00					
1 - 1.501.0000 Recursos ordinários não destinados a contrapartidas	100,00	501.289,60	45.400,00	55.600,00	101.000,00	54.900,00	37.200,00	92.100,00	193.100,00	339.100,00					
Taxa de Cemitérios		229.160,96	20.700,00	25.400,00	46.100,00	25.100,00	17.000,00	42.100,00	88.200,00	154.900,00					
24 - Taxa de Cemitérios		229.160,96	20.700,00	25.400,00	46.100,00	25.100,00	17.000,00	42.100,00	88.200,00	154.900,00					
1 - 1.501.0000 Recursos ordinários não destinados a contrapartidas	100,00	229.160,96	20.700,00	25.400,00	46.100,00	25.100,00	17.000,00	42.100,00	88.200,00	154.900,00					
Taxa de Limpeza Pública		3.125.764,71	282.800,00	346.900,00	629.700,00	342.600,00	231.800,00	574.400,00	1.204.100,00	2.114.400,00					
25 - Taxa de Limpeza Pública		3.125.764,71	282.800,00	346.900,00	629.700,00	342.600,00	231.800,00	574.400,00	1.204.100,00	2.114.400,00					
1 - 1.501.0000 Recursos ordinários não destinados a contrapartidas	100,00	3.125.764,71	282.800,00	346.900,00	629.700,00	342.600,00	231.800,00	574.400,00	1.204.100,00	2.114.400,00					
Outras Taxas Pela Prestação de Serviços - Principal		716.127,99	64.800,00	79.500,00	144.300,00	78.500,00	53.100,00	131.600,00	275.900,00	484.500,00					
26 - Outras Taxas Pela Prestação de Serviços - Principal		716.127,99	64.800,00	79.500,00	144.300,00	78.500,00	53.100,00	131.600,00	275.900,00	484.500,00					
1 - 1.501.0000 Recursos ordinários não destinados a contrapartidas	100,00	716.127,99	64.800,00	79.500,00	144.300,00	78.500,00	53.100,00	131.600,00	275.900,00	484.500,00					
Taxas pela Prestação de Serviços - Multas e Juros		8.593,53	700,00	1.000,00	1.700,00	1.000,00	600,00	1.600,00	3.300,00	5.900,00					
Taxas de Serviços Cadastrais - Multas e Juros		1.432,25	100,00	200,00	300,00	200,00	100,00	300,00	600,00	1.000,00					
27 - Taxas de Serviços Cadastrais - Multas e Juros		1.432,25	100,00	200,00	300,00	200,00	100,00	300,00	600,00	1.000,00					
1 - 1.501.0000 Recursos ordinários não destinados a contrapartidas	100,00	1.432,25	100,00	200,00	300,00	200,00	100,00	300,00	600,00	1.000,00					
Taxa de Cemitérios - Multas e Juros		7.161,28	600,00	800,00	1.400,00	800,00	500,00	1.300,00	2.700,00	4.900,00					
28 - Taxa de Cemitérios - Multas e Juros		7.161,28	600,00	800,00	1.400,00	800,00	500,00	1.300,00	2.700,00	4.900,00					
1 - 1.501.0000 Recursos ordinários não destinados a contrapartidas	100,00	7.161,28	600,00	800,00	1.400,00	800,00	500,00	1.300,00	2.700,00	4.900,00					
Contribuições		21.829.760,56	2.122.000,00	2.195.300,00	4.317.300,00	2.070.100,00	1.753.400,00	3.823.500,00	8.140.800,00	14.942.900,00					
Contribuições Sociais		11.963.124,39	1.082.300,00	1.327.600,00	2.409.900,00	1.311.300,00	887.200,00	2.198.500,00	4.608.400,00	8.091.700,00					
Contribuições para Regimes Próprios de Previdência e Sistema de Proteção Social		11.963.124,39	1.082.300,00	1.327.600,00	2.409.900,00	1.311.300,00	887.200,00	2.198.500,00	4.608.400,00	8.091.700,00					
Contribuição do Servidor Civil		11.963.124,39	1.082.300,00	1.327.600,00	2.409.900,00	1.311.300,00	887.200,00	2.198.500,00	4.608.400,00	8.091.700,00					
Contribuição do Servidor Civil Ativo		11.688.128,35	1.057.400,00	1.297.100,00	2.354.500,00	1.281.100,00	866.800,00	2.147.900,00	4.502.400,00	7.905.700,00					
Contribuição do Servidor Civil Ativo - Principal		5.083.132,93	459.900,00	564.100,00	1.024.000,00	557.100,00	377.000,00	934.100,00	1.958.100,00	3.438.300,00					
97 - Contribuição do Servidor Civil Ativo - Principal		5.083.132,93	459.900,00	564.100,00	1.024.000,00	557.100,00	377.000,00	934.100,00	1.958.100,00	3.438.300,00					
27 - 1.800.1111 Recursos Vinculados ao RPPS - Fundo de Capitalização (Plano Previdenciário)	100,00	5.083.132,93	459.900,00	564.100,00	1.024.000,00	557.100,00	377.000,00	934.100,00	1.958.100,00	3.438.300,00					
Contribuição do Servidor Civil Ativo - Multas e Juros		3.475.646,45	314.400,00	385.700,00	700.100,00	381.000,00	257.700,00	638.700,00	1.338.800,00	2.351.000,00					
98 - Contribuição do Servidor Civil Ativo - Multas e Juros		3.475.646,45	314.400,00	385.700,00	700.100,00	381.000,00	257.700,00	638.700,00	1.338.800,00	2.351.000,00					
27 - 1.800.1111 Recursos Vinculados ao RPPS - Fundo de Capitalização (Plano Previdenciário)	100,00	3.475.646,45	314.400,00	385.700,00	700.100,00	381.000,00	257.700,00	638.700,00	1.338.800,00	2.351.000,00					
Contribuição do Servidor Civil Ativo - Dívida Ativa		2.955.566,65	267.400,00	328.000,00	595.400,00	323.900,00	219.200,00	543.100,00	1.138.500,00	1.999.200,00					
99 - Contribuição do Servidor Civil Ativo - Dívida Ativa		2.955.566,65	267.400,00	328.000,00	595.400,00	323.900,00	219.200,00	543.100,00	1.138.500,00	1.999.200,00					
27 - 1.800.1111 Recursos Vinculados ao RPPS - Fundo de Capitalização (Plano Previdenciário)	100,00	2.955.566,65	267.400,00	328.000,00	595.400,00	323.900,00	219.200,00	543.100,00	1.138.500,00	1.999.200,00					
Contribuição do Servidor Civil Ativo - Multas e Juros da Dívida Ativa		26.067,35	2.400,00	2.900,00	5.300,00	2.900,00	1.900,00	4.800,00	10.100,00	17.600,00					
100 - Contribuição do Servidor Civil Ativo - Multas e Juros da Dívida Ativa		26.067,35	2.400,00	2.900,00	5.300,00	2.900,00	1.900,00	4.800,00	10.100,00	17.600,00					
1 - 1.501.0000 Recursos ordinários não destinados a contrapartidas	100,00	26.067,35	2.400,00	2.900,00	5.300,00	2.900,00	1.900,00	4.800,00	10.100,00	17.600,00					



Prefeitura Municipal de Camaragibe

Avenida Doutor Belmino Correia, 3038 - Timbi - 54.768-000 - Camaragibe/ PE

CNPJ: 08.260.663/0001-57 Fone: (81)2129-9500

<https://www.camaragibe.pe.gov.br/>

ANEXO 1 - Previsão da Receita Por Fonte de Recurso com Desdobramento Mensal e Bimestral.pdf

Receita	%	Previsão Inicial	2º Quadrimestre - Valores em R\$											
			Maior	Junho	3º Bimestre	Julho	Agosto	4º Bimestre	2º Quadrimestre	Até o Quadrimestre				
27 - 1.800.1111 Recursos Vinculados ao RPPS - Fundo de Capitalização (Plano Previdenciário)	100,00	26.067,35	2.400,00	2.900,00	5.300,00	2.900,00	1.900,00	4.800,00	10.100,00	17.668,08	17.668,08	10.100,00	17.668,08	
Contribuição do Servidor Civil Ativo - Multas		118.751,25	10.700,00	13.200,00	23.900,00	2.900,00	8.800,00	21.800,00	45.700,00	80.208,08	80.208,08	45.700,00	80.208,08	
101 - Contribuição do Servidor Civil Ativo - Multas		118.751,25	10.700,00	13.200,00	23.900,00	2.900,00	8.800,00	21.800,00	45.700,00	80.208,08	80.208,08	45.700,00	80.208,08	
27 - 1.800.1111 Recursos Vinculados ao RPPS - Fundo de Capitalização (Plano Previdenciário)	100,00	118.751,25	10.700,00	13.200,00	23.900,00	2.900,00	8.800,00	21.800,00	45.700,00	80.208,08	80.208,08	45.700,00	80.208,08	
Contribuição do Servidor Civil Ativo - Juros de Mora		14.481,86	1.300,00	1.600,00	2.900,00	1.600,00	1.100,00	2.700,00	5.600,00	9.708,06	9.708,06	5.600,00	9.708,06	
102 - Contribuição do Servidor Civil Ativo - Juros de Mora		14.481,86	1.300,00	1.600,00	2.900,00	1.600,00	1.100,00	2.700,00	5.600,00	9.708,06	9.708,06	5.600,00	9.708,06	
27 - 1.800.1111 Recursos Vinculados ao RPPS - Fundo de Capitalização (Plano Previdenciário)	100,00	14.481,86	1.300,00	1.600,00	2.900,00	1.600,00	1.100,00	2.700,00	5.600,00	9.708,06	9.708,06	5.600,00	9.708,06	
Contribuição do Servidor Civil Ativo - Multas da Dívida Ativa		14.481,86	1.300,00	1.600,00	2.900,00	1.600,00	1.100,00	2.700,00	5.600,00	9.708,06	9.708,06	5.600,00	9.708,06	
103 - Contribuição do Servidor Civil Ativo - Multas da Dívida Ativa		14.481,86	1.300,00	1.600,00	2.900,00	1.600,00	1.100,00	2.700,00	5.600,00	9.708,06	9.708,06	5.600,00	9.708,06	
27 - 1.800.1111 Recursos Vinculados ao RPPS - Fundo de Capitalização (Plano Previdenciário)	100,00	14.481,86	1.300,00	1.600,00	2.900,00	1.600,00	1.100,00	2.700,00	5.600,00	9.708,06	9.708,06	5.600,00	9.708,06	
Contribuição do Servidor Civil Inativo		260.673,48	23.600,00	28.900,00	52.500,00	1.600,00	1.600,00	2.700,00	5.600,00	9.708,06	9.708,06	5.600,00	9.708,06	
Contribuição Patronal - Servidor Civil Ativo - Principal		260.673,48	23.600,00	28.900,00	52.500,00	1.600,00	1.600,00	2.700,00	5.600,00	9.708,06	9.708,06	5.600,00	9.708,06	
104 - Contribuição Patronal - Servidor Civil Ativo - Principal		260.673,48	23.600,00	28.900,00	52.500,00	1.600,00	1.600,00	2.700,00	5.600,00	9.708,06	9.708,06	5.600,00	9.708,06	
27 - 1.800.1111 Recursos Vinculados ao RPPS - Fundo de Capitalização (Plano Previdenciário)	100,00	260.673,48	23.600,00	28.900,00	52.500,00	1.600,00	1.600,00	2.700,00	5.600,00	9.708,06	9.708,06	5.600,00	9.708,06	
Contribuição do Servidor Civil - Pensionistas		14.322,56	1.300,00	1.600,00	2.900,00	1.600,00	1.100,00	2.700,00	5.600,00	9.708,06	9.708,06	5.600,00	9.708,06	
Contribuição do Servidor Civil - Pensionistas - Principal		14.322,56	1.300,00	1.600,00	2.900,00	1.600,00	1.100,00	2.700,00	5.600,00	9.708,06	9.708,06	5.600,00	9.708,06	
105 - Contribuição do Servidor Civil - Pensionistas - Principal		14.322,56	1.300,00	1.600,00	2.900,00	1.600,00	1.100,00	2.700,00	5.600,00	9.708,06	9.708,06	5.600,00	9.708,06	
27 - 1.800.1111 Recursos Vinculados ao RPPS - Fundo de Capitalização (Plano Previdenciário)	100,00	14.322,56	1.300,00	1.600,00	2.900,00	1.600,00	1.100,00	2.700,00	5.600,00	9.708,06	9.708,06	5.600,00	9.708,06	
Contribuição para o Custeio do Serviço de Iluminação Pública		9.866.636,17	1.039.700,00	867.700,00	1.907.400,00	758.800,00	866.200,00	1.625.000,00	3.532.400,00	6.851.208,00	6.851.208,00	3.532.400,00	6.851.208,00	
Contribuição para o Custeio do Serviço de Iluminação Pública		9.866.636,17	1.039.700,00	867.700,00	1.907.400,00	758.800,00	866.200,00	1.625.000,00	3.532.400,00	6.851.208,00	6.851.208,00	3.532.400,00	6.851.208,00	
Contribuição para o Custeio do Serviço de Iluminação Pública		9.866.636,17	1.039.700,00	867.700,00	1.907.400,00	758.800,00	866.200,00	1.625.000,00	3.532.400,00	6.851.208,00	6.851.208,00	3.532.400,00	6.851.208,00	
Contribuição para o Custeio do Serviço de Iluminação Pública		9.866.636,17	1.039.700,00	867.700,00	1.907.400,00	758.800,00	866.200,00	1.625.000,00	3.532.400,00	6.851.208,00	6.851.208,00	3.532.400,00	6.851.208,00	
29 - Contribuição para o Custeio do Serviço de Iluminação Pública - Principal		9.866.636,17	1.039.700,00	867.700,00	1.907.400,00	758.800,00	866.200,00	1.625.000,00	3.532.400,00	6.851.208,00	6.851.208,00	3.532.400,00	6.851.208,00	
1 - 1.501.0000 Recursos ordinários não destinados a contrapartidas	100,00	9.866.636,17	1.039.700,00	867.700,00	1.907.400,00	758.800,00	866.200,00	1.625.000,00	3.532.400,00	6.851.208,00	6.851.208,00	3.532.400,00	6.851.208,00	
Receita Patrimonial		23.097.601,77	2.089.800,00	2.563.400,00	4.653.200,00	1.712.800,00	1.712.800,00	4.244.600,00	8.897.800,00	15.623.908,00	15.623.908,00	8.897.800,00	15.623.908,00	
Exploração do Patrimônio Imobiliário do Estado		461.186,42	41.700,00	51.200,00	92.900,00	50.600,00	34.200,00	84.800,00	177.700,00	312.006,00	312.006,00	177.700,00	312.006,00	
Exploração do Patrimônio Imobiliário do Estado		461.186,42	41.700,00	51.200,00	92.900,00	50.600,00	34.200,00	84.800,00	177.700,00	312.006,00	312.006,00	177.700,00	312.006,00	
Aluguéis, Arrendamentos, Foros, Laudêmos, Tarifas de Ocupação		286.451,19	25.900,00	31.800,00	57.700,00	31.400,00	21.200,00	52.600,00	110.300,00	193.708,00	193.708,00	110.300,00	193.708,00	
Aluguéis e Arrendamentos		286.451,19	25.900,00	31.800,00	57.700,00	31.400,00	21.200,00	52.600,00	110.300,00	193.708,00	193.708,00	110.300,00	193.708,00	
Aluguéis de Arrendamentos - Principal		286.451,19	25.900,00	31.800,00	57.700,00	31.400,00	21.200,00	52.600,00	110.300,00	193.708,00	193.708,00	110.300,00	193.708,00	
30 - Aluguéis de Arrendamentos - Principal		286.451,19	25.900,00	31.800,00	57.700,00	31.400,00	21.200,00	52.600,00	110.300,00	193.708,00	193.708,00	110.300,00	193.708,00	
1 - 1.501.0000 Recursos ordinários não destinados a contrapartidas	100,00	286.451,19	25.900,00	31.800,00	57.700,00	31.400,00	21.200,00	52.600,00	110.300,00	193.708,00	193.708,00	110.300,00	193.708,00	
Outras Receitas Imobiliárias		174.735,23	15.800,00	19.400,00	35.200,00	13.000,00	13.000,00	32.200,00	67.400,00	118.300,00	118.300,00	67.400,00	118.300,00	
Outras Receitas Imobiliárias - Principal		174.735,23	15.800,00	19.400,00	35.200,00	13.000,00	13.000,00	32.200,00	67.400,00	118.300,00	118.300,00	67.400,00	118.300,00	
31 - Outras Receitas Imobiliárias - Principal		174.735,23	15.800,00	19.400,00	35.200,00	13.000,00	13.000,00	32.200,00	67.400,00	118.300,00	118.300,00	67.400,00	118.300,00	
1 - 1.501.0000 Recursos ordinários não destinados a contrapartidas	100,00	174.735,23	15.800,00	19.400,00	35.200,00	13.000,00	13.000,00	32.200,00	67.400,00	118.300,00	118.300,00	67.400,00	118.300,00	
Valores Mobiliários		22.636.415,35	2.048.100,00	2.512.200,00	4.560.300,00	1.678.600,00	1.678.600,00	4.159.800,00	8.720.100,00	15.311.900,00	15.311.900,00	8.720.100,00	15.311.900,00	
Juros e Correções Monetárias		22.636.415,35	2.048.100,00	2.512.200,00	4.560.300,00	1.678.600,00	1.678.600,00	4.159.800,00	8.720.100,00	15.311.900,00	15.311.900,00	8.720.100,00	15.311.900,00	
Remuneração de Depósitos Bancários		2.829.502,74	256.100,00	314.000,00	570.100,00	209.800,00	209.800,00	520.000,00	1.090.100,00	1.914.100,00	1.914.100,00	1.090.100,00	1.914.100,00	
Remuneração de Depósitos Bancários - Principal		2.829.502,74	256.100,00	314.000,00	570.100,00	209.800,00	209.800,00	520.000,00	1.090.100,00	1.914.100,00	1.914.100,00	1.090.100,00	1.914.100,00	
32 - Remuneração de Depósitos Bancários - Principal		2.829.502,74	256.100,00	314.000,00	570.100,00	209.800,00	209.800,00	520.000,00	1.090.100,00	1.914.100,00	1.914.100,00	1.090.100,00	1.914.100,00	
1 - 1.501.0000 Recursos ordinários não destinados a contrapartidas	100,00	2.060.206,04	186.400,00	228.600,00	415.000,00	152.800,00	152.800,00	378.600,00	793.600,00	1.393.500,00	1.393.500,00	378.600,00	1.393.500,00	



Documento em Acesso em linha

Documentos em Acesso em linha

Usuário: Osman Bruno
Chave de Autenticação: 2087-9291-697
Página: 18 / 41



Prefeitura Municipal de Camaragibe

Avenida Doutor Belmino Correia, 3038 - Timbi - 54.768-000 - Camaragibe/ PE
CNPJ: 08.260.663/0001-57 Fonte: (81)2129-9500
<https://www.camaragibe.pe.gov.br/>



Usuário: Osman Bruno

Chave de Autenticação
2087-9291-697

Página
19 / 41

ANEXO 1 - Previsão da Receita Por Fonte de Recurso com Desdobramento Mensal e Bimestral.pdf

Documentos em PDF
Acesse em <https://www.camaragibe.pe.gov.br/>

Receita	%	Previsão Inicial	Maior	Junho	3º Bimestre	Julho	Agosto	4º Bimestre	2º Quadrimestre	Até o Quadrimestre	2º Quadrimestre - Valores em R\$
Remuneração de Depósitos Bancários - FUNPRECAM		7.240,93	700,00	800,00	1.500,00	800,00	500,00	1.300,00	2.800,00	5.000,00	5.000,00
106 - Remuneração de Depósitos Bancários - FUNPRECAM		7.240,93	700,00	800,00	1.500,00	800,00	500,00	1.300,00	2.800,00	5.000,00	5.000,00
1 - 1.501.0000 Recursos ordinários não destinados a contrapartidas	100,00	7.240,93	700,00	800,00	1.500,00	800,00	500,00	1.300,00	2.800,00	5.000,00	5.000,00
Remuneração de Depósitos Bancários - Saúde		677.473,01	61.300,00	75.200,00	136.500,00	74.300,00	50.200,00	124.500,00	261.000,00	458.300,00	458.300,00
33 - Remuneração de Depósitos Bancários - Saúde		677.473,01	61.300,00	75.200,00	136.500,00	74.300,00	50.200,00	124.500,00	261.000,00	458.300,00	458.300,00
4 - 1.540.1070 FUNDEB 70% (Profissionais da Educação Básica)	50,00	724,10	50,00	100,00	300,00	200,00	100,00	300,00	600,00	1.000,00	1.000,00
5 - 1.540.0000 FUNDEB 30% (Despesas Diversas)	50,00	724,09	50,00	100,00	150,00	100,00	50,00	150,00	300,00	500,00	500,00
61 - Remuneração de Depósitos Bancários - Saúde		676.024,82	61.200,00	75.000,00	136.200,00	74.100,00	50.100,00	124.200,00	260.400,00	457.300,00	457.300,00
1 - 1.501.0000 Recursos ordinários não destinados a contrapartidas	100,00	676.024,82	61.200,00	75.000,00	136.200,00	74.100,00	50.100,00	124.200,00	260.400,00	457.300,00	457.300,00
Remuneração de Depósitos Bancários - Assistência		84.582,76	7.700,00	9.400,00	17.100,00	9.300,00	6.300,00	15.600,00	32.700,00	57.300,00	57.300,00
84 - Remuneração de Depósitos Bancários - Assistência		84.582,76	7.700,00	9.400,00	17.100,00	9.300,00	6.300,00	15.600,00	32.700,00	57.300,00	57.300,00
1 - 1.501.0000 Recursos ordinários não destinados a contrapartidas	100,00	84.582,76	7.700,00	9.400,00	17.100,00	9.300,00	6.300,00	15.600,00	32.700,00	57.300,00	57.300,00
Remuneração dos Recursos do Regime Próprio de Previdência Social - RPPS		19.806.912,61	1.792.000,00	2.198.200,00	3.990.200,00	2.171.000,00	1.468.800,00	3.639.800,00	7.630.000,00	13.397.800,00	13.397.800,00
107 - Remuneração dos Recursos do Regime Próprio de Previdência Social - RPPS - Principal		19.806.912,61	1.792.000,00	2.198.200,00	3.990.200,00	2.171.000,00	1.468.800,00	3.639.800,00	7.630.000,00	13.397.800,00	13.397.800,00
Social - RPPS - Principal		19.806.912,61	1.792.000,00	2.198.200,00	3.990.200,00	2.171.000,00	1.468.800,00	3.639.800,00	7.630.000,00	13.397.800,00	13.397.800,00
27 - 1.800.1111 Recursos Vinculados ao RPPS - Fundo de Capitalização (Plano Previdenciário)	100,00	19.806.912,61	1.792.000,00	2.198.200,00	3.990.200,00	2.171.000,00	1.468.800,00	3.639.800,00	7.630.000,00	13.397.800,00	13.397.800,00
Receita de Serviços		572.902,39	51.800,00	63.600,00	115.400,00	62.800,00	42.500,00	105.300,00	220.700,00	387.500,00	387.500,00
Serviços Administrativos e Comerciais Gerais		572.902,39	51.800,00	63.600,00	115.400,00	62.800,00	42.500,00	105.300,00	220.700,00	387.500,00	387.500,00
Serviços Administrativos e Comerciais Gerais		572.902,39	51.800,00	63.600,00	115.400,00	62.800,00	42.500,00	105.300,00	220.700,00	387.500,00	387.500,00
Serviços Administrativos e Comerciais Gerais		572.902,39	51.800,00	63.600,00	115.400,00	62.800,00	42.500,00	105.300,00	220.700,00	387.500,00	387.500,00
Serviços Administrativos e Comerciais Gerais - Principal		572.902,39	51.800,00	63.600,00	115.400,00	62.800,00	42.500,00	105.300,00	220.700,00	387.500,00	387.500,00
34 - Serviços Administrativos e Comerciais Gerais - Principal		572.902,39	51.800,00	63.600,00	115.400,00	62.800,00	42.500,00	105.300,00	220.700,00	387.500,00	387.500,00
1 - 1.501.0000 Recursos ordinários não destinados a contrapartidas	100,00	572.902,39	51.800,00	63.600,00	115.400,00	62.800,00	42.500,00	105.300,00	220.700,00	387.500,00	387.500,00
Transferências Correntes		316.816.706,78	23.402.720,00	44.847.560,00	68.250.280,00	32.825.494,21	21.946.260,00	54.771.754,21	123.022.034,21	214.397.450,21	214.397.450,21
Transferências da União e de suas Entidades		316.816.706,78	23.402.720,00	44.847.560,00	68.250.280,00	32.825.494,21	21.946.260,00	54.771.754,21	123.022.034,21	214.397.450,21	214.397.450,21
Transferências Decorrentes de Participação na Receita da União		238.668.838,36	16.577.540,00	38.166.700,00	54.744.240,00	26.436.154,21	15.756.820,00	42.192.974,21	96.937.214,21	160.930.394,21	160.930.394,21
Cota-Parte do Fundo de Participação dos Municípios - FPM		133.931.974,82	9.923.840,00	9.285.680,00	19.209.520,00	18.563.014,21	9.074.880,00	27.637.894,21	46.847.414,21	84.604.774,21	84.604.774,21
Cota-Parte do Fundo de Participação dos Municípios - FPM		133.931.974,82	9.923.840,00	9.285.680,00	19.209.520,00	18.563.014,21	9.074.880,00	27.637.894,21	46.847.414,21	84.604.774,21	84.604.774,21
Cota-Parte do Fundo de Participação dos Municípios - Cota Mensal		111.143.063,56	9.923.840,00	9.285.680,00	19.209.520,00	18.563.014,21	9.074.880,00	27.637.894,21	46.846.774,21	84.601.813,21	84.601.813,21
Cota-Parte do Fundo de Participação dos Municípios - Cota Mensal		111.143.063,56	9.923.840,00	9.285.680,00	19.209.520,00	18.563.014,21	9.074.880,00	27.637.894,21	46.846.774,21	84.601.813,21	84.601.813,21
Principal		111.143.063,56	9.923.840,00	9.285.680,00	19.209.520,00	18.563.014,21	9.074.880,00	27.637.894,21	46.846.774,21	84.601.813,21	84.601.813,21
35 - Cota-Parte do Fundo de Participação dos Municípios - Cota Mensal - Principal		111.143.063,56	9.923.840,00	9.285.680,00	19.209.520,00	18.563.014,21	9.074.880,00	27.637.894,21	46.846.774,21	84.601.813,21	84.601.813,21
1 - 1.501.0000 Recursos ordinários não destinados a contrapartidas	100,00	111.143.063,56	9.923.840,00	9.285.680,00	19.209.520,00	18.563.014,21	9.074.880,00	27.637.894,21	46.846.774,21	84.601.813,21	84.601.813,21
122 - Cota-Parte do Fundo de Participação dos Municípios - Cota Mensal - Principal		138.928.829,46	12.404.880,00	11.607.100,00	24.011.900,00	9.954.600,00	11.343.600,00	21.298.200,00	45.310.100,00	92.503.900,00	92.503.900,00
1 - 1.501.0000 Recursos ordinários não destinados a contrapartidas	71,00	98.639.468,92	8.807.408,00	8.241.041,00	17.048.449,00	7.067.766,00	8.053.956,00	15.121.722,00	32.170.171,00	65.677.762,00	65.677.762,00
2 - 1.500.1001 25% de Impostos e Transferências para a Educação (Art. 212 CF)	5,00	6.946.441,47	620.240,00	580.355,00	1.200.595,00	497.730,00	567.180,00	1.064.910,00	2.265.505,00	4.625.195,00	4.625.195,00
3 - 1.500.1002 15% de Impostos e Transferências para a Saúde (LC nº 141/2012)	24,00	33.342.919,07	2.977.152,00	2.785.704,00	5.762.856,00	2.389.104,00	2.722.464,00	5.111.568,00	10.874.424,00	22.200.936,00	22.200.936,00
122 - Cota-Parte do Fundo de Participação dos Municípios - Cota Mensal - Principal		138.928.829,46	12.404.880,00	11.607.100,00	24.011.900,00	9.954.600,00	11.343.600,00	21.298.200,00	45.310.100,00	92.503.900,00	92.503.900,00
1 - 1.501.0000 Recursos ordinários não destinados a contrapartidas	100,00	138.928.829,46	12.404.880,00	11.607.100,00	24.011.900,00	9.954.600,00	11.343.600,00	21.298.200,00	45.310.100,00	92.503.900,00	92.503.900,00
Cota-Parte do Fundo de Participação dos Municípios - Cotas Extraordinárias		-2.785.765,90	-2.480.960,00	-2.321.420,00	-4.802.380,00	-1.990.920,00	-2.268.720,00	-4.259.640,00	-9.062.020,00	-18.500.780,00	-18.500.780,00
1 - 1.501.0000 Recursos ordinários não destinados a contrapartidas	100,00	-2.785.765,90	-2.480.960,00	-2.321.420,00	-4.802.380,00	-1.990.920,00	-2.268.720,00	-4.259.640,00	-9.062.020,00	-18.500.780,00	-18.500.780,00
Cota - Parte do FPM - 1% Entregue no Mês de Dezembro - Principal		12.174.175,78	0,00	0,00	0,00	0,00	0,00	0,00	0,00	0,00	0,00
36 - Cota - Parte do FPM - 1% Entregue no Mês de Dezembro - Principal		12.174.175,78	0,00	0,00	0,00	0,00	0,00	0,00	0,00	0,00	0,00
1 - 1.501.0000 Recursos ordinários não destinados a contrapartidas	95,00	11.565.466,99	0,00	0,00	0,00	0,00	0,00	0,00	0,00	0,00	0,00
2 - 1.500.1001 25% de Impostos e Transferências para a Educação (Art. 212 CF)	5,00	608.708,79	0,00	0,00	0,00	0,00	0,00	0,00	0,00	0,00	0,00
Cota - Parte do FPM - 1% Entregue no Mês de Julho		10.598.694,21	0,00	0,00	0,00	10.598.694,21	0,00	10.598.694,21	10.598.694,21	10.598.694,21	10.598.694,21



Prefeitura Municipal de Camaragibe

Avenida Doutor Belmino Correia, 3038 - Timbi - 54.768-000 - Camaragibe/ PE
CNPJ: 08.260.663/0001-57 Fone: (81)2129-9500
<https://www.camaragibe.pe.gov.br/>

Usuário: Osman Bruno


Chave de Autenticação
2087-9291-697

Página
20 / 41

Documentos e Arquivos
Acesse em: <https://www.camaragibe.pe.gov.br/>

ANEXO 1 - Previsão da Receita Por Fonte de Recurso com Desdobramento Mensal e Bimestral.pdf

Receita	%	Previsão Inicial	Maior	Junho	3º Bimestre	Julho	Agosto	4º Bimestre	2º Quadrimestre	Até o Quadrimestre
Cota - Parte do FPM - 1% Entregue no Mês de Julho - Principal		10.598.694,21	0,00	0,00	0,00	10.598.694,21	0,00	10.598.694,21	10.598.694,21	10.598.694,21
37 - Cota - Parte do FPM - 1% Entregue no Mês de Julho - Principal		10.598.694,21	0,00	0,00	0,00	10.598.694,21	0,00	10.598.694,21	10.598.694,21	10.598.694,21
1 - 1.501.0000 Recursos ordinários não destinados a contrapartidas	95,00	10.068.759,50	0,00	0,00	0,00	10.068.759,50	0,00	10.068.759,50	10.068.759,50	10.068.759,50
2 - 1.500.1001 25% de impostos e Transferências para a Educação (Art. 212 CF)	5,00	529.934,71	0,00	0,00	0,00	529.934,71	0,00	529.934,71	529.934,71	529.934,71
Cota-Parte do Imposto Sobre a Propriedade Territorial Rural		16.041,27	0,00	0,00	0,00	16.041,27	0,00	16.041,27	16.041,27	16.041,27
Cota Parte do ITR - Principal		16.041,27	0,00	0,00	0,00	16.041,27	0,00	16.041,27	16.041,27	16.041,27
38 - Cota Parte do ITR - Principal		16.041,27	0,00	0,00	0,00	16.041,27	0,00	16.041,27	16.041,27	16.041,27
1 - 1.501.0000 Recursos ordinários não destinados a contrapartidas	71,00	20.051,59	0,00	0,00	0,00	20.051,59	0,00	20.051,59	20.051,59	20.051,59
2 - 1.500.1001 25% de impostos e Transferências para a Educação (Art. 212 CF)	5,00	14.236,63	0,00	0,00	0,00	14.236,63	0,00	14.236,63	14.236,63	14.236,63
3 - 1.500.1002 15% de impostos e Transferências para a Saúde (LC nº 141/2012)	24,00	1.002,58	0,00	0,00	0,00	1.002,58	0,00	1.002,58	1.002,58	1.002,58
123 - Cota Parte do ITR - Principal		4.812,38	0,00	0,00	0,00	4.812,38	0,00	4.812,38	4.812,38	4.812,38
1 - 1.501.0000 Recursos ordinários não destinados a contrapartidas	100,00	-4.010,32	0,00	0,00	0,00	-4.010,32	0,00	-4.010,32	-4.010,32	-4.010,32
Transferências das Compensações Financeiras pela Exploração de Recursos Naturais		-4.010,32	0,00	0,00	0,00	-4.010,32	0,00	-4.010,32	-4.010,32	-4.010,32
Cota-Parte da Compensação Financeira pela Exploração de Recursos Minerais - CFEM		3.294.188,74	316.700,00	276.000,00	592.700,00	304.400,00	293.400,00	597.800,00	1.190.500,00	2.158.100,00
Cota-Parte da Compensação Financeira pela Exploração de Recursos Minerais - CFEM		429.676,79	38.900,00	47.700,00	86.600,00	47.100,00	31.900,00	79.000,00	165.600,00	290.800,00
39 - Cota-Parte da Compensação Financeira pela Exploração de Recursos Minerais - CFEM		429.676,79	38.900,00	47.700,00	86.600,00	47.100,00	31.900,00	79.000,00	165.600,00	290.800,00
1 - 1.501.0000 Recursos ordinários não destinados a contrapartidas	100,00	429.676,79	38.900,00	47.700,00	86.600,00	47.100,00	31.900,00	79.000,00	165.600,00	290.800,00
Cota-Parte da Compensação Financeira pela Produção de Petróleo		2.864.511,95	277.800,00	228.300,00	506.100,00	257.300,00	261.500,00	518.800,00	1.024.900,00	1.867.306,00
Cota-Parte do Fundo Especial do Petróleo - FEP		2.864.511,95	277.800,00	228.300,00	506.100,00	257.300,00	261.500,00	518.800,00	1.024.900,00	1.867.306,00
Cota-Parte do Fundo Especial do Petróleo - FEP - Principal		2.864.511,95	277.800,00	228.300,00	506.100,00	257.300,00	261.500,00	518.800,00	1.024.900,00	1.867.306,00
40 - Cota-Parte do Fundo Especial do Petróleo - FEP - Principal		2.864.511,95	277.800,00	228.300,00	506.100,00	257.300,00	261.500,00	518.800,00	1.024.900,00	1.867.306,00
1 - 1.501.0000 Recursos ordinários não destinados a contrapartidas	100,00	2.864.511,95	277.800,00	228.300,00	506.100,00	257.300,00	261.500,00	518.800,00	1.024.900,00	1.867.306,00
Transferências de Recursos do Sistema Único de Saúde - SUS		81.209.439,38	4.515.700,00	26.504.100,00	31.019.800,00	5.525.100,00	4.842.700,00	10.367.800,00	41.387.600,00	60.503.306,00
Transferências de Recursos do Sistema Único de Saúde - SUS - Repasses Fundo a Fundo - Bloco de Manutenção das Ações e Serviços Públicos de Saúde		81.209.439,38	4.515.700,00	26.504.100,00	31.019.800,00	5.525.100,00	4.842.700,00	10.367.800,00	41.387.600,00	60.503.306,00
Transferências de Recursos do Bloco de Manutenção das Ações e Serviços Públicos de Saúde - Atenção Primária		26.840.652,17	1.492.400,00	8.759.800,00	10.252.200,00	1.826.100,00	1.600.600,00	3.426.700,00	13.678.900,00	19.996.804,00
Transferência de Recursos do Bloco de Manutenção - Atenção Primária - Principal		10.457.076,10	581.400,00	3.412.800,00	3.994.200,00	711.400,00	623.600,00	5.329.200,00	7.790.700,00	7.790.700,00
62 - Transferência de Recursos do Bloco de Manutenção - Atenção Primária - Principal		10.457.076,10	581.400,00	3.412.800,00	3.994.200,00	711.400,00	623.600,00	5.329.200,00	7.790.700,00	7.790.700,00
51 - 1.600.0000 Recursos do SUS do Bloco de Manutenção das Ações e Serviços Públicos de Saúde	100,00	1.847.610,21	102.700,00	603.000,00	705.700,00	125.700,00	110.200,00	235.900,00	941.600,00	1.376.500,00
Agente Comunitário de Saúde - PACS		1.847.610,21	102.700,00	603.000,00	705.700,00	125.700,00	110.200,00	235.900,00	941.600,00	1.376.500,00
63 - Agente Comunitário de Saúde - PACS		1.847.610,21	102.700,00	603.000,00	705.700,00	125.700,00	110.200,00	235.900,00	941.600,00	1.376.500,00
51 - 1.600.0000 Recursos do SUS do Bloco de Manutenção das Ações e Serviços Públicos de Saúde	100,00	8.609.465,89	478.700,00	2.809.800,00	3.288.500,00	585.700,00	513.400,00	1.099.100,00	4.387.600,00	6.414.200,00
Incentivo Financeiro da APS - Captação Ponderada		8.609.465,89	478.700,00	2.809.800,00	3.288.500,00	585.700,00	513.400,00	1.099.100,00	4.387.600,00	6.414.200,00
64 - Incentivo Financeiro da APS - Captação Ponderada		8.609.465,89	478.700,00	2.809.800,00	3.288.500,00	585.700,00	513.400,00	1.099.100,00	4.387.600,00	6.414.200,00
51 - 1.600.0000 Recursos do SUS do Bloco de Manutenção das Ações e Serviços Públicos de Saúde	100,00	15.754.815,71	876.000,00	5.141.800,00	6.017.800,00	1.071.900,00	939.500,00	2.011.400,00	8.029.200,00	11.737.700,00
Incentivo Financeiro da APS - Captação Ponderada		15.754.815,71	876.000,00	5.141.800,00	6.017.800,00	1.071.900,00	939.500,00	2.011.400,00	8.029.200,00	11.737.700,00
64 - Incentivo Financeiro da APS - Captação Ponderada		15.754.815,71	876.000,00	5.141.800,00	6.017.800,00	1.071.900,00	939.500,00	2.011.400,00	8.029.200,00	11.737.700,00
51 - 1.600.0000 Recursos do SUS do Bloco de Manutenção das Ações e Serviços Públicos de Saúde	100,00	219.135,16	12.200,00	71.500,00	83.700,00	14.900,00	13.100,00	28.000,00	111.700,00	163.200,00
Incentivo para Ações Estratégicas		219.135,16	12.200,00	71.500,00	83.700,00	14.900,00	13.100,00	28.000,00	111.700,00	163.200,00
65 - Incentivo para Ações Estratégicas		219.135,16	12.200,00	71.500,00	83.700,00	14.900,00	13.100,00	28.000,00	111.700,00	163.200,00
51 - 1.600.0000 Recursos do SUS do Bloco de Manutenção das Ações e Serviços Públicos de Saúde	100,00	409.625,20	22.800,00	133.700,00	156.500,00	27.900,00	24.400,00	52.300,00	208.800,00	305.200,00
Incentivo Financeiro da APS - Desempenho		409.625,20	22.800,00	133.700,00	156.500,00	27.900,00	24.400,00	52.300,00	208.800,00	305.200,00
66 - Incentivo Financeiro da APS - Desempenho		409.625,20	22.800,00	133.700,00	156.500,00	27.900,00	24.400,00	52.300,00	208.800,00	305.200,00
51 - 1.600.0000 Recursos do SUS do Bloco de Manutenção das Ações e Serviços Públicos de Saúde	100,00	409.625,20	22.800,00	133.700,00	156.500,00	27.900,00	24.400,00	52.300,00	208.800,00	305.200,00



Prefeitura Municipal de Camaragibe

Avenida Doutor Belmino Correia, 3038 - Timbá - 54.768-000 - Camaragibe/ PE
CNPJ: 08.260.663/0001-57 Fone: (81)2129-9500
<https://www.camaragibe.pe.gov.br/>

ANEXO 1 - Previsão da Receita Por Fonte de Recurso com Desdobramento Mensal e Bimestral.pdf

Usuário: Osman Bruno

Chave de Autenticação
2087-9291-697

Página
21 / 41

Receita	%	Previsão Inicial	Maio	Junho	3º Bimestre	Julho	Agosto	2º Quadrimestre		Até o Quadrimestre
								4º Bimestre	2º Quadrimestre	
Transferências de Recursos do Bloco de Manutenção das Ações e Serviços Públicos de Saúde - Atenção Especializada	100,00	44.430.187,79	2.470.600,00	14.500.600,00	16.971.200,00	3.022.800,00	2.649.500,00	5.672.300,00	22.643.500,00	33.101.700,00
Transferência de Recursos do Bloco de Manutenção das Ações e Serviços Públicos de Saúde - Atenção Especializada - Principal	100,00	44.430.187,79	2.470.600,00	14.500.600,00	16.971.200,00	3.022.800,00	2.649.500,00	5.672.300,00	22.643.500,00	33.101.700,00
67 - Transferência de Recursos do Bloco de Manutenção das Ações e Serviços Públicos de Saúde - Atenção Especializada - Principal	100,00	24.630.968,36	1.369.600,00	8.038.700,00	9.408.300,00	1.675.700,00	1.468.800,00	3.144.500,00	12.552.800,00	18.350.500,00
51 - 1.600.000,00 Recursos do SUS do Bloco de Manutenção das Ações e Serviços Públicos de Saúde	100,00	24.630.968,36	1.369.600,00	8.038.700,00	9.408.300,00	1.675.700,00	1.468.800,00	3.144.500,00	12.552.800,00	18.350.500,00
68 - Transferências de Recursos do Bloco de Manutenção	100,00	2.583.789,77	143.700,00	843.300,00	987.000,00	175.800,00	154.100,00	329.900,00	1.316.900,00	1.925.000,00
51 - 1.600.000,00 Recursos do SUS do Bloco de Manutenção das Ações e Serviços Públicos de Saúde	100,00	2.583.789,77	143.700,00	843.300,00	987.000,00	175.800,00	154.100,00	329.900,00	1.316.900,00	1.925.000,00
Atenção à Saúde da População para Procedimentos no MAC	100,00	2.583.789,77	143.700,00	843.300,00	987.000,00	175.800,00	154.100,00	329.900,00	1.316.900,00	1.925.000,00
69 - Atenção à Saúde da População para Procedimentos no MAC	100,00	1.705.992,09	94.900,00	556.800,00	651.700,00	116.100,00	101.700,00	217.800,00	869.500,00	1.271.100,00
51 - 1.600.000,00 Recursos do SUS do Bloco de Manutenção das Ações e Serviços Públicos de Saúde	100,00	1.705.992,09	94.900,00	556.800,00	651.700,00	116.100,00	101.700,00	217.800,00	869.500,00	1.271.100,00
70 - SAMU 192	100,00	15.509.437,57	862.400,00	5.061.800,00	5.924.200,00	1.055.200,00	924.900,00	1.980.100,00	7.904.300,00	11.555.100,00
1 - 1.501.000,00 Recursos ordinários não destinados a contrapartidas	100,00	15.509.437,57	862.400,00	5.061.800,00	5.924.200,00	1.055.200,00	924.900,00	1.980.100,00	7.904.300,00	11.555.100,00
Transferências de Recursos do Bloco de Manutenção das Ações e Serviços Públicos de Saúde - Vigilância em Saúde	100,00	4.109.317,61	228.500,00	1.341.200,00	1.569.700,00	279.600,00	245.100,00	524.700,00	2.094.400,00	3.061.700,00
Transferência de Recursos do Bloco de Manutenção das Ações e Serviços Públicos de Saúde - Vigilância em Saúde - Principal	100,00	4.109.317,61	228.500,00	1.341.200,00	1.569.700,00	279.600,00	245.100,00	524.700,00	2.094.400,00	3.061.700,00
71 - Transferência de Recursos do Bloco de Manutenção das Ações e Serviços Públicos de Saúde - Vigilância em Saúde - Principal	100,00	1.232.543,88	68.500,00	402.300,00	470.800,00	83.900,00	73.500,00	157.400,00	628.200,00	918.400,00
51 - 1.600.000,00 Recursos do SUS do Bloco de Manutenção das Ações e Serviços Públicos de Saúde	100,00	1.232.543,88	68.500,00	402.300,00	470.800,00	83.900,00	73.500,00	157.400,00	628.200,00	918.400,00
Incentivo Financeiro aos Estados, Distrito Federal e Municípios para a Vigilância em Saúde - Despesas Diversas	100,00	1.467.433,86	81.600,00	478.900,00	560.500,00	99.800,00	87.500,00	187.300,00	747.800,00	1.093.200,00
72 - Incentivo Financeiro aos Estados, Distrito Federal e Municípios para a Vigilância em Saúde - Despesas Diversas	100,00	1.467.433,86	81.600,00	478.900,00	560.500,00	99.800,00	87.500,00	187.300,00	747.800,00	1.093.200,00
51 - 1.600.000,00 Recursos do SUS do Bloco de Manutenção das Ações e Serviços Públicos de Saúde	100,00	1.467.433,86	81.600,00	478.900,00	560.500,00	99.800,00	87.500,00	187.300,00	747.800,00	1.093.200,00
Inc. Fin. As Ações de Vig. e Prev. e Cont. Das DST/AIDS	100,00	101.690,17	5.700,00	33.200,00	38.900,00	6.900,00	6.100,00	13.000,00	51.900,00	75.800,00
73 - Inc. Fin. As Ações de Vig. e Prev. e Cont. Das DST/AIDS	100,00	101.690,17	5.700,00	33.200,00	38.900,00	6.900,00	6.100,00	13.000,00	51.900,00	75.800,00
51 - 1.600.000,00 Recursos do SUS do Bloco de Manutenção das Ações e Serviços Públicos de Saúde	100,00	101.690,17	5.700,00	33.200,00	38.900,00	6.900,00	6.100,00	13.000,00	51.900,00	75.800,00
Assistência Financeira Complementar aos Estados, Distrito Federal e Municípios para Agentes de Combate as Endemias	100,00	1.307.649,70	72.700,00	426.800,00	499.500,00	89.000,00	78.000,00	167.000,00	666.500,00	974.300,00
74 - Assistência Financeira Complementar aos Estados, Distrito Federal e Municípios para Agentes de Combate as Endemias	100,00	1.307.649,70	72.700,00	426.800,00	499.500,00	89.000,00	78.000,00	167.000,00	666.500,00	974.300,00
51 - 1.600.000,00 Recursos do SUS do Bloco de Manutenção das Ações e Serviços Públicos de Saúde	100,00	1.307.649,70	72.700,00	426.800,00	499.500,00	89.000,00	78.000,00	167.000,00	666.500,00	974.300,00
Transferências de Recursos do Bloco de Manutenção das Ações e Serviços Públicos de Saúde - Assistência Farmacêutica	100,00	1.445.146,28	80.400,00	471.700,00	552.100,00	98.300,00	86.100,00	184.400,00	736.500,00	1.076.800,00
75 - Promoção da Assistência Farmacêutica e Insumos Extra.	100,00	1.445.146,28	80.400,00	471.700,00	552.100,00	98.300,00	86.100,00	184.400,00	736.500,00	1.076.800,00
51 - 1.600.000,00 Recursos do SUS do Bloco de Manutenção das Ações e Serviços Públicos de Saúde	100,00	1.445.146,28	80.400,00	471.700,00	552.100,00	98.300,00	86.100,00	184.400,00	736.500,00	1.076.800,00
CV19 - Coronavírus (COVID-19) - SCTIE	100,00	1.281.869,09	71.300,00	418.400,00	489.700,00	87.200,00	76.400,00	163.600,00	653.300,00	955.100,00
75 - CV19 - Coronavírus (COVID-19) - SCTIE	100,00	1.281.869,09	71.300,00	418.400,00	489.700,00	87.200,00	76.400,00	163.600,00	653.300,00	955.100,00
51 - 1.600.000,00 Recursos do SUS do Bloco de Manutenção das Ações e Serviços Públicos de Saúde	100,00	1.281.869,09	71.300,00	418.400,00	489.700,00	87.200,00	76.400,00	163.600,00	653.300,00	955.100,00
Promoção da Assistência Farmacêutica e Insumos Extra.	100,00	163.277,19	9.100,00	53.300,00	62.400,00	11.100,00	9.700,00	20.800,00	83.200,00	121.700,00
76 - Promoção da Assistência Farmacêutica e Insumos Extra.	100,00	163.277,19	9.100,00	53.300,00	62.400,00	11.100,00	9.700,00	20.800,00	83.200,00	121.700,00
51 - 1.600.000,00 Recursos do SUS do Bloco de Manutenção das Ações e Serviços Públicos de Saúde	100,00	163.277,19	9.100,00	53.300,00	62.400,00	11.100,00	9.700,00	20.800,00	83.200,00	121.700,00
Transferências de Recursos do Bloco de Manutenção das Ações e Serviços Públicos de Saúde - Gestão do SUS	100,00	87.367,61	4.900,00	28.500,00	33.400,00	6.000,00	5.200,00	11.200,00	44.600,00	65.100,00
77 - Transferência de Recursos do SUS - Gestão do SUS	100,00	87.367,61	4.900,00	28.500,00	33.400,00	6.000,00	5.200,00	11.200,00	44.600,00	65.100,00
51 - 1.600.000,00 Recursos do SUS do Bloco de Manutenção das Ações e Serviços Públicos de Saúde	100,00	22.916,09	1.300,00	7.500,00	8.800,00	1.600,00	1.400,00	3.000,00	11.800,00	17.200,00
Transferência de Recursos do SUS - Gestão do SUS	100,00	22.916,09	1.300,00	7.500,00	8.800,00	1.600,00	1.400,00	3.000,00	11.800,00	17.200,00
51 - 1.600.000,00 Recursos do SUS do Bloco de Manutenção das Ações e Serviços Públicos de Saúde	100,00	22.916,09	1.300,00	7.500,00	8.800,00	1.600,00	1.400,00	3.000,00	11.800,00	17.200,00

Documente Atualizado

Documente Atualizado

Documente Atualizado

Documente Atualizado

Documente Atualizado

Documente Atualizado

Documente Atualizado

Documente Atualizado

Documente Atualizado

Documente Atualizado

Documente Atualizado

Documente Atualizado

Documente Atualizado

Documente Atualizado

Documente Atualizado

Documente Atualizado

Documente Atualizado

Documente Atualizado

Documente Atualizado

Documente Atualizado

Documente Atualizado

Documente Atualizado

Documente Atualizado

Documente Atualizado

Documente Atualizado

Documente Atualizado

Documente Atualizado

Documente Atualizado

Documente Atualizado

Documente Atualizado

Documente Atualizado

Documente Atualizado

Documente Atualizado

Documente Atualizado

Documente Atualizado

Documente Atualizado

Documente Atualizado

Documente Atualizado

Documente Atualizado

Documente Atualizado

Documente Atualizado

Documente Atualizado

Documente Atualizado

Documente Atualizado

Documente Atualizado



Prefeitura Municipal de Camaragibe

Avenida Doutor Belmino Correia, 2038 - Timbi - 54.768-000 - Camaragibe/ PE
CNPJ: 08.260.663/0001-57 Fone: (81) 2129-9500
<https://www.camaragibe.pe.gov.br/>




Documento em PDF
Acesse em <https://www.camaragibe.pe.gov.br/>

Usuário: Osman Bruno
Chave de Autenticação: 2087-9291-697
Página: 22 / 41

ANEXO 1 - Previsão da Receita Por Fonte de Recurso com Desdobramento Mensal e Bimestral.pdf

Receita	%	Previsão Inicial	Maior	Junho	3º Bimestre	Julho	Agosto	4º Bimestre	2º Quadrimestre	Até o Quadrimestre
Transferência de Recursos do Bloco de Manutenção das Ações		64.451,52	3.600,00	21.000,00	24.600,00	4.400,00	3.800,00	8.200,00	32.800,00	47.900,00
96 - Transferência de Recursos do Bloco de Manutenção das Ações		64.451,52	3.600,00	21.000,00	24.600,00	4.400,00	3.800,00	8.200,00	32.800,00	47.900,00
51 - 1.600.0000 Recursos do SUS do Bloco de Manutenção das Ações e Serviços Públicos de Saúde	100,00	64.451,52	3.600,00	21.000,00	24.600,00	4.400,00	3.800,00	8.200,00	32.800,00	47.900,00
Transferências de Recursos do Bloco de Manutenção das Ações e Serviços Públicos de Saúde - Outros Programas		4.296.767,92	238.900,00	1.402.300,00	1.641.200,00	292.300,00	256.200,00	548.500,00	2.189.700,00	3.201.200,00
78 - Transferência de Recursos do SUS - Outros Programas Financiados por Transferências Fundo a Fundo - Principal		4.296.767,92	238.900,00	1.402.300,00	1.641.200,00	292.300,00	256.200,00	548.500,00	2.189.700,00	3.201.200,00
78 - Transferências de Recursos do SUS - Outros Programas Financiados por Transferências Fundo a Fundo - Principal		4.296.767,92	238.900,00	1.402.300,00	1.641.200,00	292.300,00	256.200,00	548.500,00	2.189.700,00	3.201.200,00
51 - 1.600.0000 Recursos do SUS do Bloco de Manutenção das Ações e Serviços Públicos de Saúde	100,00	4.296.767,92	238.900,00	1.402.300,00	1.641.200,00	292.300,00	256.200,00	548.500,00	2.189.700,00	3.201.200,00
Transferências de Recursos do Fundo Nacional do Desenvolvimento da Educação - FNDE		7.048.131,65	637.700,00	782.200,00	1.419.900,00	772.400,00	522.700,00	1.295.100,00	2.715.000,00	4.767.300,00
Transferências do Salário-Educação		2.459.183,51	222.500,00	272.900,00	495.400,00	269.500,00	182.400,00	451.900,00	947.300,00	1.663.400,00
Transferências do Salário Educação - Principal		2.459.183,51	222.500,00	272.900,00	495.400,00	269.500,00	182.400,00	451.900,00	947.300,00	1.663.400,00
41 - Transferência do Salário Educação - Principal		2.459.183,51	222.500,00	272.900,00	495.400,00	269.500,00	182.400,00	451.900,00	947.300,00	1.663.400,00
10 - 1.550.0000 Recursos do Salário Educação (QSE)	100,00	2.459.183,51	222.500,00	272.900,00	495.400,00	269.500,00	182.400,00	451.900,00	947.300,00	1.663.400,00
Transferências Diretas do FNDE referentes ao Programa Dinheiro Direto na Escola - PDDE		100.257,92	9.100,00	11.100,00	20.200,00	11.000,00	7.400,00	18.400,00	38.600,00	67.800,00
Transferências Diretas do FNDE Referentes ao PDDE - Principal		100.257,92	9.100,00	11.100,00	20.200,00	11.000,00	7.400,00	18.400,00	38.600,00	67.800,00
42 - Transferências Diretas do FNDE Referentes ao PDDE - Principal		100.257,92	9.100,00	11.100,00	20.200,00	11.000,00	7.400,00	18.400,00	38.600,00	67.800,00
11 - 1.551.0000 Recursos do PDDE (Programa Dinheiro Direto na Escola)	100,00	100.257,92	9.100,00	11.100,00	20.200,00	11.000,00	7.400,00	18.400,00	38.600,00	67.800,00
Transferências referentes ao Programa Nacional de Alimentação Escolar - PNAE		1.724.436,19	156.000,00	191.400,00	347.400,00	189.000,00	127.900,00	316.900,00	664.300,00	1.166.400,00
Transferências Referentes ao PNAE - Principal		1.724.436,19	156.000,00	191.400,00	347.400,00	189.000,00	127.900,00	316.900,00	664.300,00	1.166.400,00
43 - Transferências Referentes ao PNAE - Principal		1.724.436,19	156.000,00	191.400,00	347.400,00	189.000,00	127.900,00	316.900,00	664.300,00	1.166.400,00
12 - 1.552.0000 Recursos do PNAE (Programa Nacional de Alimentação Escolar)	100,00	1.724.436,19	156.000,00	191.400,00	347.400,00	189.000,00	127.900,00	316.900,00	664.300,00	1.166.400,00
Transferências referentes ao Programa Nacional de Apoio ao Transporte Escolar - PNATE		109.328,00	9.900,00	12.100,00	22.000,00	12.000,00	8.100,00	20.100,00	42.100,00	73.900,00
Transferências Referentes ao PNATE - Principal		109.328,00	9.900,00	12.100,00	22.000,00	12.000,00	8.100,00	20.100,00	42.100,00	73.900,00
44 - Transferências Referentes ao PNATE - Principal		109.328,00	9.900,00	12.100,00	22.000,00	12.000,00	8.100,00	20.100,00	42.100,00	73.900,00
13 - 1.553.0000 Recursos do PNATE (Programa Nacional de Apoio ao Transporte Escolar)	100,00	109.328,00	9.900,00	12.100,00	22.000,00	12.000,00	8.100,00	20.100,00	42.100,00	73.900,00
Transferências referentes ao Programa de Apoio aos Sistemas de Ensino para Atendimento à Educação de Jovens e Adultos - PEJA		1.680.991,97	152.100,00	186.600,00	338.700,00	184.200,00	124.700,00	308.900,00	647.600,00	1.137.100,00
Transferências Referentes ao PEJA - Principal		1.680.991,97	152.100,00	186.600,00	338.700,00	184.200,00	124.700,00	308.900,00	647.600,00	1.137.100,00
45 - Transferências Referentes ao PEJA - Principal		1.680.991,97	152.100,00	186.600,00	338.700,00	184.200,00	124.700,00	308.900,00	647.600,00	1.137.100,00
1 - 1.501.0000 Recursos ordinários não destinados a contrapartidas da Educação - FNDE	100,00	973.934,06	88.100,00	108.100,00	196.200,00	106.700,00	72.200,00	178.900,00	375.100,00	658.700,00
Outras Transferências Diretas do Fundo Nacional do Desenvolvimento da Educação - FNDE		973.934,06	88.100,00	108.100,00	196.200,00	106.700,00	72.200,00	178.900,00	375.100,00	658.700,00
46 - Outras Diretas do FNDE - Principal		973.934,06	88.100,00	108.100,00	196.200,00	106.700,00	72.200,00	178.900,00	375.100,00	658.700,00
8 - 1.569.0000 Outras Transferências de Recursos do FNDE	100,00	973.934,06	88.100,00	108.100,00	196.200,00	106.700,00	72.200,00	178.900,00	375.100,00	658.700,00
Transferências de Recursos de Complementação da União ao Fundo de Manutenção e Desenvolvimento da Educação Básica e de Valorização dos Profissionais da Educação - FUNDEB		5.156.121,51	457.300,00	427.400,00	884.700,00	391.300,00	427.700,00	1.703.700,00	3.465.800,00	658.700,00
Transferências de Recursos de Complementação da União ao Fundeb - VAAT		5.156.121,51	457.300,00	427.400,00	884.700,00	391.300,00	427.700,00	1.703.700,00	3.465.800,00	658.700,00
58 - Transferências de Recursos de Complementação da União ao Fundeb - VAAT - Principal		3.609.285,06	320.100,00	299.200,00	619.300,00	273.900,00	299.400,00	573.300,00	1.192.600,00	2.426.100,00
58 - Transferências de Recursos de Complementação da União ao Fundeb - VAAT - Complementação da União - VAAT - FUNDEB (Profissionais de Educação Básica)	70,00	2.526.699,54	224.070,00	209.440,00	433.510,00	191.730,00	209.980,00	404.310,00	834.820,00	1.698.270,00
60 - 1.542.0000 Complemento da União - VAAR - FUNDEB (Demais Despesas)	30,00	1.082.785,52	96.030,00	98.760,00	185.790,00	82.170,00	89.820,00	171.990,00	357.780,00	727.830,00



Prefeitura Municipal de Camaragibe

Avenida Doutor Belmino Correia, 3038 - Timbi - 54.768-000 - Camaragibe/ PE
CNPJ: 08.260.663/0001-57 Fone: (81)2129-9500
<https://www.camaragibe.pe.gov.br/>

ANEXO 1 - Previsão da Receita Por Fonte de Recurso com Desdobramento Mensal e Bimestral.pdf

Receita	%	Previsão Inicial	Maio	Junho	3º Bimestre	Julho	Agosto	4º Bimestre	2º Quadrimestre	Até o Quadrimestre
Transferências de Recursos da Complementação da União ao FUNDEB - VAAT - Multas e Juros		1.546.836,45	137.200,00	128.200,00	265.400,00	117.400,00	128.300,00	245.700,00	511.100,00	1.039.700,00
FUNDEB - VAAT - Multas e Juros		1.546.836,45	137.200,00	128.200,00	265.400,00	117.400,00	128.300,00	245.700,00	511.100,00	1.039.700,00
59 - Transferências de Recursos da Complementação da União ao FUNDEB - VAAT - Multas e Juros	70,00	1.082.785,51	96.040,00	89.740,00	185.780,00	82.180,00	89.810,00	171.990,00	357.770,00	727.790,00
60 - 1.542.000,00 Complemento da União - VAAT - FUNDEB (Profissionais Básicos)		464.050,94	41.160,00	38.460,00	79.620,00	35.220,00	38.490,00	73.710,00	153.330,00	311.860,00
60 - 1.542.000,00 Complemento da União - VAAR - FUNDEB (Demais Despesas)	30,00	3.957.538,31	358.000,00	439.500,00	797.500,00	433.700,00	293.500,00	727.200,00	1.524.700,00	2.677.100,00
Transferências de Recursos do Fundo Nacional de Assistência Social - FNAS		3.957.538,31	358.000,00	439.500,00	797.500,00	433.700,00	293.500,00	727.200,00	1.524.700,00	2.677.100,00
Transferências de Recursos do Fundo Nacional de Assistência Social - FNAS		3.957.538,31	358.000,00	439.500,00	797.500,00	433.700,00	293.500,00	727.200,00	1.524.700,00	2.677.100,00
Transf. de Rec. do Fundo Nacional de Assist. Social - FNAS - Principal Programa Primeira Infância no SUAS		161.844,92	14.600,00	18.000,00	32.600,00	17.700,00	12.000,00	29.700,00	62.300,00	109.500,00
85 - Programa Primeira Infância no SUAS		161.844,92	14.600,00	18.000,00	32.600,00	17.700,00	12.000,00	29.700,00	62.300,00	109.500,00
9 - 1.660.000,00 Recursos Transferidos pelo FNAS	100,00	64.451,52	5.800,00	7.200,00	13.000,00	7.100,00	4.800,00	11.900,00	24.900,00	43.700,00
Componente - Serviço de Convivência e Fortalecimento de Vínculos - SCFV		64.451,52	5.800,00	7.200,00	13.000,00	7.100,00	4.800,00	11.900,00	24.900,00	43.700,00
9 - 1.660.000,00 Recursos Transferidos pelo FNAS	100,00	64.451,52	5.800,00	7.200,00	13.000,00	7.100,00	4.800,00	11.900,00	24.900,00	43.700,00
Componente - Piso Fixo de Média Complexidade - PAEFI		98.825,67	8.900,00	11.000,00	19.900,00	10.800,00	7.300,00	18.100,00	38.000,00	66.800,00
87 - Componente - Piso Fixo de Média Complexidade - PAEFI		98.825,67	8.900,00	11.000,00	19.900,00	10.800,00	7.300,00	18.100,00	38.000,00	66.800,00
9 - 1.660.000,00 Recursos Transferidos pelo FNAS	100,00	98.825,67	8.900,00	11.000,00	19.900,00	10.800,00	7.300,00	18.100,00	38.000,00	66.800,00
Componente - Piso Fixo de Média Complexidade - MSE		42.967,68	3.900,00	4.800,00	8.700,00	4.700,00	3.200,00	7.900,00	16.600,00	29.100,00
88 - Componente - Piso Fixo de Média Complexidade - MSE		42.967,68	3.900,00	4.800,00	8.700,00	4.700,00	3.200,00	7.900,00	16.600,00	29.100,00
9 - 1.660.000,00 Recursos Transferidos pelo FNAS	100,00	42.967,68	3.900,00	4.800,00	8.700,00	4.700,00	3.200,00	7.900,00	16.600,00	29.100,00
Piso de Alta Complexidade		42.967,68	3.900,00	4.800,00	8.700,00	4.700,00	3.200,00	7.900,00	16.600,00	29.100,00
89 - Piso de Alta Complexidade		42.967,68	3.900,00	4.800,00	8.700,00	4.700,00	3.200,00	7.900,00	16.600,00	29.100,00
9 - 1.660.000,00 Recursos Transferidos pelo FNAS	100,00	42.967,68	3.900,00	4.800,00	8.700,00	4.700,00	3.200,00	7.900,00	16.600,00	29.100,00
Componente - Piso Básico Fixo		144.657,85	13.100,00	16.100,00	29.200,00	15.900,00	10.700,00	26.600,00	55.800,00	97.900,00
90 - Componente - Piso Básico Fixo		144.657,85	13.100,00	16.100,00	29.200,00	15.900,00	10.700,00	26.600,00	55.800,00	97.900,00
9 - 1.660.000,00 Recursos Transferidos pelo FNAS	100,00	144.657,85	13.100,00	16.100,00	29.200,00	15.900,00	10.700,00	26.600,00	55.800,00	97.900,00
Componente - Piso Básico Fixo		608.708,79	55.100,00	67.600,00	122.700,00	66.700,00	45.100,00	111.800,00	234.500,00	411.700,00
91 - Bloco da Gestão do Programa Bolsa Família e do Cadastro Único		608.708,79	55.100,00	67.600,00	122.700,00	66.700,00	45.100,00	111.800,00	234.500,00	411.700,00
9 - 1.660.000,00 Recursos Transferidos pelo FNAS	100,00	608.708,79	55.100,00	67.600,00	122.700,00	66.700,00	45.100,00	111.800,00	234.500,00	411.700,00
Bloco da Gestão do Programa Bolsa Família e do Cadastro Único		681.753,84	61.700,00	75.700,00	137.400,00	74.700,00	50.600,00	125.300,00	262.700,00	461.200,00
92 - SIGTV Estruturação Custeio		681.753,84	61.700,00	75.700,00	137.400,00	74.700,00	50.600,00	125.300,00	262.700,00	461.200,00
9 - 1.660.000,00 Recursos Transferidos pelo FNAS	100,00	681.753,84	61.700,00	75.700,00	137.400,00	74.700,00	50.600,00	125.300,00	262.700,00	461.200,00
STGTV Estruturação Custeio		2.154.328,04	194.900,00	239.100,00	434.000,00	236.100,00	159.800,00	395.900,00	829.900,00	1.457.200,00
93 - SIGTV Estruturação Custeio		2.154.328,04	194.900,00	239.100,00	434.000,00	236.100,00	159.800,00	395.900,00	829.900,00	1.457.200,00
9 - 1.660.000,00 Recursos Transferidos pelo FNAS	100,00	2.154.328,04	194.900,00	239.100,00	434.000,00	236.100,00	159.800,00	395.900,00	829.900,00	1.457.200,00
Outras Transferências de Recursos da União		4.071.443,95	368.300,00	451.820,00	820.120,00	446.240,00	301.940,00	748.180,00	1.568.300,00	2.754.020,00
Transferências Financeiras do ICMS - Desoneração - LC nº 87/96 Principal		57.290,25	5.200,00	6.320,00	11.520,00	6.240,00	4.240,00	10.480,00	22.000,00	38.720,00
47 - Transferências Financeiras do ICMS - Desoneração - LC nº 87/96 - Principal		57.290,25	5.200,00	6.320,00	11.520,00	6.240,00	4.240,00	10.480,00	22.000,00	38.720,00
9 - 1.660.000,00 Recursos Transferidos pelo FNAS	100,00	71.612,81	6.500,00	7.900,00	14.400,00	7.800,00	5.300,00	13.100,00	27.500,00	48.400,00
Transferências Financeiras do ICMS - Desoneração - LC nº 87/96 Principal		71.612,81	6.500,00	7.900,00	14.400,00	7.800,00	5.300,00	13.100,00	27.500,00	48.400,00
1 - 1.501.000,00 Recursos ordinários não destinados a contrapartidas	100,00	-14.322,56	-1.300,00	-1.580,00	-2.880,00	-1.560,00	-1.060,00	-2.620,00	-5.500,00	-9.680,00
127 - Transferências Financeiras do ICMS - Desoneração - LC nº 87/96 - Principal		-14.322,56	-1.300,00	-1.580,00	-2.880,00	-1.560,00	-1.060,00	-2.620,00	-5.500,00	-9.680,00
9 - 1.660.000,00 Recursos Transferidos pelo FNAS	100,00	4.014.153,70	363.100,00	445.500,00	808.600,00	440.000,00	297.700,00	737.700,00	1.546.300,00	2.715.300,00
Outras Transferências de Recursos da União e de suas Entidades - Principal		4.014.153,70	363.100,00	445.500,00	808.600,00	440.000,00	297.700,00	737.700,00	1.546.300,00	2.715.300,00
9 - 1.660.000,00 Recursos ordinários não destinados a contrapartidas	100,00	4.014.153,70	363.100,00	445.500,00	808.600,00	440.000,00	297.700,00	737.700,00	1.546.300,00	2.715.300,00



Documento Arquivado em 16/06/2018 às 15:05:00
Acesse em <https://www.camaragibe.pe.gov.br/>

Usuário: Osman Bruno
Chave de Autenticação: 2087-9291-697

Página: 23 / 41



Prefeitura Municipal de Camaragibe

Avenida Doutor Belmino Correia, 3038 - Timbi - 54.768-000 - Camaragibe/ PE
CNPJ: 08.260.663/0001-57 Fone: (81)2129-9500
<https://www.camaragibe.pe.gov.br/>



Documentos Assinados Digitalmente por NADCG Alvaro Queiroz
Acesse em <https://www.camaragibe.pe.gov.br/portal>

Usuário: Osman Bruno
Chave de Autenticação
2087-9291-697
Página
25 / 41

ANEXO 1 - Previsão da Receita Por Fonte de Recurso com Desdobramento Mensal e Bimestral.pdf

Receita	%	Previsão Inicial	2º Quadrimestre - Valores em R\$												
			Maio	Junho	3º Bimestre	Julho	Agosto	4º Bimestre	2º Quadrimestre	Até o Quadrimestre					
1 - 1.501.0000 Recursos ordinários não destinados a contrapartidas	100,00	72.409,30	6.600,00	8.000,00	14.600,00	7.900,00	5.400,00	13.300,00	27.900,00	49.000,00	97.900,00	97.900,00	97.900,00	97.900,00	97.900,00
Transferências de Convênios dos Estados e DF e de Suas Entidades		144.818,60	13.100,00	16.100,00	29.200,00	15.900,00	10.700,00	26.600,00	55.800,00	97.900,00	97.900,00	97.900,00	97.900,00	97.900,00	97.900,00
Transferências de Convênios dos Estados e DF para o Sistema Único de Saúde - SUS		144.818,60	13.100,00	16.100,00	29.200,00	15.900,00	10.700,00	26.600,00	55.800,00	97.900,00	97.900,00	97.900,00	97.900,00	97.900,00	97.900,00
Transferências de Convênio dos Estados para o Sistema Único de Saúde - SUS - Principal		144.818,60	13.100,00	16.100,00	29.200,00	15.900,00	10.700,00	26.600,00	55.800,00	97.900,00	97.900,00	97.900,00	97.900,00	97.900,00	97.900,00
94 - Transferências de Convênio dos Estados para o Sistema Único de Saúde - SUS - Principal		144.818,60	13.100,00	16.100,00	29.200,00	15.900,00	10.700,00	26.600,00	55.800,00	97.900,00	97.900,00	97.900,00	97.900,00	97.900,00	97.900,00
18 - 1.700.0000 Recursos de Convênios do Governo Federal	100,00	144.818,60	13.100,00	16.100,00	29.200,00	15.900,00	10.700,00	26.600,00	55.800,00	97.900,00	97.900,00	97.900,00	97.900,00	97.900,00	97.900,00
Outras Transferências dos Estados e Distrito Federal		1.004.172,18	90.900,00	111.400,00	202.300,00	110.000,00	74.500,00	184.500,00	386.800,00	680.500,00	680.500,00	680.500,00	680.500,00	680.500,00	680.500,00
Outras Transferências dos Estados e DF		1.004.172,18	90.900,00	111.400,00	202.300,00	110.000,00	74.500,00	184.500,00	386.800,00	680.500,00	680.500,00	680.500,00	680.500,00	680.500,00	680.500,00
Outras Transferências dos Estados E DF - Principal		1.004.172,18	90.900,00	111.400,00	202.300,00	110.000,00	74.500,00	184.500,00	386.800,00	680.500,00	680.500,00	680.500,00	680.500,00	680.500,00	680.500,00
Outras Transferências dos Estados - PM		859.353,58	77.700,00	95.400,00	173.100,00	94.200,00	63.700,00	157.900,00	331.000,00	581.200,00	581.200,00	581.200,00	581.200,00	581.200,00	581.200,00
54 - Outras Transferências dos Estados - PM		859.353,58	77.700,00	95.400,00	173.100,00	94.200,00	63.700,00	157.900,00	331.000,00	581.200,00	581.200,00	581.200,00	581.200,00	581.200,00	581.200,00
1 - 1.501.0000 Recursos ordinários não destinados a contrapartidas	100,00	859.353,58	77.700,00	95.400,00	173.100,00	94.200,00	63.700,00	157.900,00	331.000,00	581.200,00	581.200,00	581.200,00	581.200,00	581.200,00	581.200,00
Outras Transferências dos Estados - Saúde		72.409,30	6.600,00	8.000,00	14.600,00	7.900,00	5.400,00	13.300,00	27.900,00	50.300,00	50.300,00	50.300,00	50.300,00	50.300,00	50.300,00
79 - Outras Transferências dos Estados - Saúde		72.409,30	6.600,00	8.000,00	14.600,00	7.900,00	5.400,00	13.300,00	27.900,00	50.300,00	50.300,00	50.300,00	50.300,00	50.300,00	50.300,00
1 - 1.501.0000 Recursos ordinários não destinados a contrapartidas	100,00	72.409,30	6.600,00	8.000,00	14.600,00	7.900,00	5.400,00	13.300,00	27.900,00	50.300,00	50.300,00	50.300,00	50.300,00	50.300,00	50.300,00
Outras Transferências dos Estados - Assistência Social (FAPS)		72.409,30	6.600,00	8.000,00	14.600,00	7.900,00	5.400,00	13.300,00	27.900,00	50.300,00	50.300,00	50.300,00	50.300,00	50.300,00	50.300,00
95 - Outras Transferências dos Estados - Assistência Social (FAPS)		72.409,30	6.600,00	8.000,00	14.600,00	7.900,00	5.400,00	13.300,00	27.900,00	50.300,00	50.300,00	50.300,00	50.300,00	50.300,00	50.300,00
26 - 1.661.0000 Transferências dos Fundos Estaduais de Assistência Social (FAPS)		72.409,30	6.600,00	8.000,00	14.600,00	7.900,00	5.400,00	13.300,00	27.900,00	50.300,00	50.300,00	50.300,00	50.300,00	50.300,00	50.300,00
Transferências de Outras Instituições Públicas		72.409,30	6.600,00	8.000,00	14.600,00	7.900,00	5.400,00	13.300,00	27.900,00	50.300,00	50.300,00	50.300,00	50.300,00	50.300,00	50.300,00
Transferências de Recursos do Fundo de Manutenção e Desenvolvimento da Educação Básica e de Valorização dos Profissionais da Educação - FUNDEB		72.409,30	6.600,00	8.000,00	14.600,00	7.900,00	5.400,00	13.300,00	27.900,00	50.300,00	50.300,00	50.300,00	50.300,00	50.300,00	50.300,00
Transferências de Recursos do Fundo de Manutenção e Desenvolvimento da Educação Básica e de Valorização dos Profissionais da Educação - FUNDEB		72.409,30	6.600,00	8.000,00	14.600,00	7.900,00	5.400,00	13.300,00	27.900,00	50.300,00	50.300,00	50.300,00	50.300,00	50.300,00	50.300,00
42.967.679,21		42.967.679,21	3.833.700,00	3.924.300,00	7.758.000,00	3.695.300,00	3.450.800,00	7.146.100,00	14.904.100,00	28.936.600,00	28.936.600,00	28.936.600,00	28.936.600,00	28.936.600,00	28.936.600,00
42.967.679,21		42.967.679,21	3.833.700,00	3.924.300,00	7.758.000,00	3.695.300,00	3.450.800,00	7.146.100,00	14.904.100,00	28.936.600,00	28.936.600,00	28.936.600,00	28.936.600,00	28.936.600,00	28.936.600,00
42.967.679,21		42.967.679,21	3.833.700,00	3.924.300,00	7.758.000,00	3.695.300,00	3.450.800,00	7.146.100,00	14.904.100,00	28.936.600,00	28.936.600,00	28.936.600,00	28.936.600,00	28.936.600,00	28.936.600,00
30.077.375,45		30.077.375,45	2.667.500,00	2.493.700,00	5.161.200,00	2.282.400,00	2.494.900,00	4.777.300,00	9.938.500,00	20.217.400,00	20.217.400,00	20.217.400,00	20.217.400,00	20.217.400,00	20.217.400,00
30.077.375,45		30.077.375,45	2.667.500,00	2.493.700,00	5.161.200,00	2.282.400,00	2.494.900,00	4.777.300,00	9.938.500,00	20.217.400,00	20.217.400,00	20.217.400,00	20.217.400,00	20.217.400,00	20.217.400,00
21.054.162,81	70,00	21.054.162,81	1.867.250,00	1.745.590,00	3.612.840,00	1.597.680,00	1.746.430,00	3.344.110,00	6.956.950,00	14.152.160,00	14.152.160,00	14.152.160,00	14.152.160,00	14.152.160,00	14.152.160,00
9.023.212,64	30,00	9.023.212,64	800.250,00	748.110,00	1.548.360,00	684.720,00	748.470,00	1.433.190,00	2.981.550,00	6.065.240,00	6.065.240,00	6.065.240,00	6.065.240,00	6.065.240,00	6.065.240,00
12.890.303,76		12.890.303,76	1.166.200,00	1.430.600,00	2.596.800,00	1.412.900,00	955.900,00	2.368.800,00	4.965.600,00	8.719.200,00	8.719.200,00	8.719.200,00	8.719.200,00	8.719.200,00	8.719.200,00
12.890.303,76		12.890.303,76	1.166.200,00	1.430.600,00	2.596.800,00	1.412.900,00	955.900,00	2.368.800,00	4.965.600,00	8.719.200,00	8.719.200,00	8.719.200,00	8.719.200,00	8.719.200,00	8.719.200,00
9.023.212,63	70,00	9.023.212,63	816.340,00	1.001.420,00	1.817.760,00	989.030,00	669.130,00	1.658.160,00	3.475.920,00	6.103.400,00	6.103.400,00	6.103.400,00	6.103.400,00	6.103.400,00	6.103.400,00
3.867.091,13	30,00	3.867.091,13	349.860,00	429.180,00	779.040,00	423.870,00	286.770,00	710.640,00	1.489.680,00	2.615.760,00	2.615.760,00	2.615.760,00	2.615.760,00	2.615.760,00	2.615.760,00
3.390.145,56		3.390.145,56	306.700,00	376.200,00	682.900,00	371.500,00	251.400,00	622.900,00	1.305.800,00	2.293.200,00	2.293.200,00	2.293.200,00	2.293.200,00	2.293.200,00	2.293.200,00
3.390.145,56		3.390.145,56	306.700,00	376.200,00	682.900,00	371.500,00	251.400,00	622.900,00	1.305.800,00	2.293.200,00	2.293.200,00	2.293.200,00	2.293.200,00	2.293.200,00	2.293.200,00
3.390.145,56		3.390.145,56	306.700,00	376.200,00	682.900,00	371.500,00	251.400,00	622.900,00	1.305.800,00	2.293.200,00	2.293.200,00	2.293.200,00	2.293.200,00	2.293.200,00	2.293.200,00
71.612,81		71.612,81	6.500,00	7.900,00	14.400,00	7.800,00	5.300,00	13.100,00	27.500,00	48.400,00	48.400,00	48.400,00	48.400,00	48.400,00	48.400,00
71.612,81		71.612,81	6.500,00	7.900,00	14.400,00	7.800,00	5.300,00	13.100,00	27.500,00	48.400,00	48.400,00	48.400,00	48.400,00	48.400,00	48.400,00
71.612,81		71.612,81	6.500,00	7.900,00	14.400,00	7.800,00	5.300,00	13.100,00	27.500,00	48.400,00	48.400,00	48.400,00	48.400,00	48.400,00	48.400,00
3.318.532,75	100,00	3.318.532,75	300.200,00	368.300,00	668.500,00	363.700,00	246.100,00	609.800,00	1.278.300,00	2.244.800,00	2.244.800,00	2.244.800,00	2.244.800,00	2.244.800,00	2.244.800,00
3.318.532,75		3.318.532,75	300.200,00	368.300,00	668.500,00	363.700,00	246.100,00	609.800,00	1.278.300,00	2.244.800,00	2.244.800,00	2.244.800,00	2.244.800,00	2.244.800,00	2.244.800,00
7.161,28		7.161,28	600,00	800,00	1.400,00	800,00	500,00	1.300,00	2.700,00	4.900,00	4.900,00	4.900,00	4.900,00	4.900,00	4.900,00
7.161,28		7.161,28	600,00	800,00	1.400,00	800,00	500,00	1.300,00	2.700,00	4.900,00	4.900,00	4.900,00	4.900,00	4.900,00	4.900,00
7.161,28		7.161,28	600,00	800,00	1.400,00	800,00	500,00	1.300,00	2.700,00	4.900,00	4.900,00	4.900,00	4.900,00	4.900,00	4.900,00

Outras Receitas

Outras Receitas Não Arrecadadas e Não Projetadas pela RFB - Primárias


Outras Receitas - Primárias - Principal

109 - Outras Receitas - Primárias - Principal



Prefeitura Municipal de Camaragibe

Avenida Doutor Belmino Correia, 3038 - Timbi - 54.768-000 - Camaragibe/ PE
CNPJ: 08.260.663/0001-57 Fone: (81)2129-9500
<https://www.camaragibe.pe.gov.br/>




Documento assinado eletronicamente.
Acesse em: https://www.camaragibe.pe.gov.br/portal/portal_documento

Usuário: Osman Bruno
Chave de Autenticação: 2087-9291-697
Página: 26 / 41

ANEXO 1 - Previsão da Receita Por Fonte de Recurso com Desdobramento Mensal e Bimestral.pdf

Receita	%	Previsão Inicial	Maio	Junho	3º Bimestre	Julho	Agosto	4º Bimestre	2º Quadrimestre	2º Quadrimestre - Valores em R\$ Até o Quadrimestre
1 - 1.501.0000 Recursos ordinários não destinados a contrapartidas	100,00	7.161,28	600,00	800,00	1.400,00	800,00	500,00	1.300,00	2.700,00	4900,00
Outras Receitas Não Arrecadadas e Não Projctadas pela RFB - Primárias		3.311.371,47	299.600,00	367.500,00	667.100,00	362.900,00	245.600,00	608.500,00	1.275.600,00	2.239.500,00
128 - Outras Receitas Não Arrecadadas e Não Projctadas pela RFB - Primárias		3.311.371,47	299.600,00	367.500,00	667.100,00	362.900,00	245.600,00	608.500,00	1.275.600,00	2.239.500,00
1 - 1.501.0000 Recursos ordinários não destinados a contrapartidas	100,00	3.311.371,47	299.600,00	367.500,00	667.100,00	362.900,00	245.600,00	608.500,00	1.275.600,00	2.239.500,00
Receitas de Capital		11.640.901,55	0,00	100.000,00	100.000,00	1.100.000,00	2.000.000,00	3.100.000,00	3.200.000,00	6.449.000,00
Alienação de Bens		276.425,41	0,00	0,00	0,00	100.000,00	0,00	100.000,00	100.000,00	100.000,00
Alienação de Bens Móveis		276.425,41	0,00	0,00	0,00	100.000,00	0,00	100.000,00	100.000,00	100.000,00
Alienação de Bens Móveis e Semoventes		276.425,41	0,00	0,00	0,00	100.000,00	0,00	100.000,00	100.000,00	100.000,00
Alienação de Bens Móveis e Semoventes - Principal		276.425,41	0,00	0,00	0,00	100.000,00	0,00	100.000,00	100.000,00	100.000,00
56 - Alienação de Bens Móveis e Semoventes - Principal		276.425,41	0,00	0,00	0,00	100.000,00	0,00	100.000,00	100.000,00	100.000,00
1 - 1.501.0000 Recursos ordinários não destinados a contrapartidas	100,00	276.425,41	0,00	0,00	0,00	100.000,00	0,00	100.000,00	100.000,00	100.000,00
Transferências de Capital		11.364.476,14	0,00	100.000,00	100.000,00	1.000.000,00	2.000.000,00	3.000.000,00	3.100.000,00	6.349.463,99
Transferências da União e de suas Entidades		11.364.476,14	0,00	100.000,00	100.000,00	1.000.000,00	2.000.000,00	3.000.000,00	3.100.000,00	6.349.463,99
Transferências de Recursos do Sistema Único de Saúde - SUS		9.932.220,16	0,00	0,00	0,00	1.000.000,00	2.000.000,00	3.000.000,00	3.000.000,00	4.917.227,90
Fundo - Bloco de Estruturação da Rede de Serviços Públicos de Saúde - Fundo a		9.932.220,16	0,00	0,00	0,00	1.000.000,00	2.000.000,00	3.000.000,00	3.000.000,00	4.917.227,90
Transferências de Recursos do Bloco de Estruturação da Rede de Serviços Públicos de Saúde - Atenção Primária		9.932.220,16	0,00	0,00	0,00	1.000.000,00	2.000.000,00	3.000.000,00	3.000.000,00	4.917.227,90
Transferências de Recursos do Bloco de Estruturação da Rede de Serviços Públicos de Saúde - Atenção Primária - Principal		144.818,60	0,00	0,00	0,00	0,00	0,00	0,00	0,00	144.818,60
80 - Transferências de Recursos do Bloco de Estruturação da Rede de Serviços Públicos de Saúde - Atenção Primária - Principal		144.818,60	0,00	0,00	0,00	0,00	0,00	0,00	0,00	144.818,60
52 - 1.601.0000 Recursos SUS Bloco de Estruturação da Rede de Serviços Públicos de Saúde	100,00	144.818,60	0,00	0,00	0,00	0,00	0,00	0,00	0,00	144.818,60
Transferências de Recursos do Bloco de Estruturação da Rede de Serviços Públicos de Saúde - Atenção Especializada		9.714.992,26	0,00	0,00	0,00	1.000.000,00	2.000.000,00	3.000.000,00	3.000.000,00	4.700.000,00
Transferências de Recursos do Bloco de Estruturação da Rede de Serviços Públicos de Saúde - Atenção Especializada - Principal		9.714.992,26	0,00	0,00	0,00	1.000.000,00	2.000.000,00	3.000.000,00	3.000.000,00	4.700.000,00
81 - Transferências de Recursos do Bloco de Estruturação da Rede de Serviços Públicos de Saúde - Atenção Especializada - Principal		9.714.992,26	0,00	0,00	0,00	1.000.000,00	2.000.000,00	3.000.000,00	3.000.000,00	4.700.000,00
1 - 1.501.0000 Recursos ordinários não destinados a contrapartidas	100,00	9.714.992,26	0,00	0,00	0,00	1.000.000,00	2.000.000,00	3.000.000,00	3.000.000,00	4.700.000,00
Transferências de Recursos do Bloco de Estruturação da Rede de Serviços Públicos de Saúde - Vigilância em Saúde		72.409,30	0,00	0,00	0,00	0,00	0,00	0,00	0,00	72.409,30
Transferências de Recursos do Bloco de Estruturação da Rede de Serviços Públicos de Saúde - Vigilância em Saúde - Principal		72.409,30	0,00	0,00	0,00	0,00	0,00	0,00	0,00	72.409,30
82 - Transferências de Recursos do Bloco de Estruturação da Rede de Serviços Públicos de Saúde - Vigilância em Saúde - Principal		72.409,30	0,00	0,00	0,00	0,00	0,00	0,00	0,00	72.409,30
52 - 1.601.0000 Recursos SUS Bloco de Estruturação da Rede de Serviços Públicos de Saúde	100,00	72.409,30	0,00	0,00	0,00	0,00	0,00	0,00	0,00	72.409,30
Transferências de Convênios da União e de suas Entidades		1.432.255,98	0,00	100.000,00	100.000,00	0,00	0,00	0,00	100.000,00	1.432.255,98
Outras Transferências de Convênios da União e de suas Entidades		1.432.255,98	0,00	100.000,00	100.000,00	0,00	0,00	0,00	100.000,00	1.432.255,98
Outras Transferências de Convênios da União - Principal		1.432.255,98	0,00	100.000,00	100.000,00	0,00	0,00	0,00	100.000,00	1.432.255,98
57 - Outras Transferências de Convênios da União - Principal		542.674,54	0,00	0,00	0,00	0,00	0,00	0,00	0,00	542.674,54
18 - 1.700.0000 Recursos de Convênios do Governo Federal	100,00	542.674,54	0,00	0,00	0,00	0,00	0,00	0,00	0,00	542.674,54
83 - Outras Transferências de Convênios da União - Principal		889.581,44	0,00	100.000,00	100.000,00	0,00	0,00	0,00	100.000,00	889.581,44
52 - 1.601.0000 Recursos SUS Bloco de Estruturação da Rede de Serviços Públicos de Saúde	100,00	889.581,44	0,00	100.000,00	100.000,00	0,00	0,00	0,00	100.000,00	889.581,44
Receitas Correntes Intraorçamentárias		36.641.568,22	3.315.200,00	4.066.500,00	7.381.700,00	4.016.100,00	2.717.400,00	6.793.500,00	14.115.200,00	24.785.300,00
Contribuições - Intraorçamentária		36.641.568,22	3.315.200,00	4.066.500,00	7.381.700,00	4.016.100,00	2.717.400,00	6.793.500,00	14.115.200,00	24.785.300,00
Contribuições Sociais - Intraorçamentária		36.641.568,22	3.315.200,00	4.066.500,00	7.381.700,00	4.016.100,00	2.717.400,00	6.793.500,00	14.115.200,00	24.785.300,00
Contribuições para Regimes Próprios de Previdência e Sistema de Proteção Social		36.641.568,22	3.315.200,00	4.066.500,00	7.381.700,00	4.016.100,00	2.717.400,00	6.793.500,00	14.115.200,00	24.785.300,00
Contribuição Patronal - Servidor Civil		30.287.072,79	2.740.200,00	3.361.300,00	6.101.500,00	3.319.600,00	2.246.100,00	5.565.700,00	11.667.200,00	20.486.900,00



Prefeitura Municipal de Camaragibe

Avenida Doutor Belmino Correia, 3038 - Timbi - 54.768-000 - Camaragibe/ PE
CNPJ: 08.260.663/0001-57 Fone: (81)2129-9500
<https://www.camaragibe.pe.gov.br/>

Documentos Assinados
Acesse em: [https://www.camaragibe.pe.gov.br/](#)

Usuário: Osman Bruno
Chave de Autenticação: 2087-9291-697
Página: 27 / 41

ANEXO 1 - Previsão da Receita Por Fonte de Recurso com Desdobramento Mensal e Bimestral.pdf

Receita	%	Previsão Inicial	Maior	Junho	3º Bimestre	Julho	Agosto	4º Bimestre	2º Quadrimestre	Até o Quadrimestre
Contribuição Patronal - Servidor Civil Ativo		30.287.072,79	2.740.200,00	3.361.300,00	6.101.500,00	3.319.600,00	2.246.100,00	5.565.700,00	11.667.200,00	20.486.900,00
Contribuição Patronal - Servidor Civil Ativo - Principal		30.287.072,79	2.740.200,00	3.361.300,00	6.101.500,00	3.319.600,00	2.246.100,00	5.565.700,00	11.667.200,00	20.486.900,00
Contribuição Patronal - Servidor Civil Ativo - Educação		10.137.302,14	917.100,00	1.125.100,00	2.042.200,00	1.111.100,00	751.800,00	1.862.900,00	3.905.100,00	6.857.100,00
110 - Contribuição Patronal - Servidor Civil Ativo - Educação (Plano Previdenciário)	100,00	10.137.302,14	917.100,00	1.125.100,00	2.042.200,00	1.111.100,00	751.800,00	1.862.900,00	3.905.100,00	6.857.100,00
Contribuição Patronal - Servidor Civil Ativo - Demais		6.578.287,93	595.200,00	730.100,00	1.325.300,00	721.000,00	487.800,00	1.208.800,00	2.534.100,00	4.449.700,00
111 - Contribuição Patronal - Servidor Civil Ativo - Demais (Plano Previdenciário)	100,00	6.578.287,93	595.200,00	730.100,00	1.325.300,00	721.000,00	487.800,00	1.208.800,00	2.534.100,00	4.449.700,00
Contribuição Patronal - Servidor Civil Ativo - FMS		7.240.930,10	655.100,00	803.600,00	1.458.700,00	793.700,00	537.000,00	1.330.700,00	2.789.400,00	4.897.900,00
1 - 1.501.000,00 Recursos ordinários não destinados a contrapartidas	100,00	7.240.930,10	655.100,00	803.600,00	1.458.700,00	793.700,00	537.000,00	1.330.700,00	2.789.400,00	4.897.900,00
Contribuição Patronal - Servidor Civil Ativo - Funcionário		199.222,65	18.000,00	22.100,00	40.100,00	21.800,00	14.800,00	36.600,00	76.700,00	134.800,00
113 - Contribuição Patronal - Servidor Civil Ativo - Funcionário (Plano Previdenciário)	100,00	199.222,65	18.000,00	22.100,00	40.100,00	21.800,00	14.800,00	36.600,00	76.700,00	134.800,00
Contribuição Patronal - Servidor Civil Ativo - Câmara		21.722,79	2.000,00	2.400,00	4.400,00	2.400,00	1.600,00	4.000,00	8.400,00	14.700,00
27 - 1.800.1111 Recursos Vinculados ao RPPS - Fundo de Capitalização (Plano Previdenciário)	100,00	21.722,79	2.000,00	2.400,00	4.400,00	2.400,00	1.600,00	4.000,00	8.400,00	14.700,00
Contribuição Patronal - Servidor Civil Ativo - FUNPRECA		199.222,65	18.000,00	22.100,00	40.100,00	21.800,00	14.800,00	36.600,00	76.700,00	134.800,00
27 - 1.800.1111 Recursos Vinculados ao RPPS - Fundo de Capitalização (Plano Previdenciário)	100,00	199.222,65	18.000,00	22.100,00	40.100,00	21.800,00	14.800,00	36.600,00	76.700,00	134.800,00
Contribuição Patronal - Servidor Civil Ativo - Cedidos		21.722,79	2.000,00	2.400,00	4.400,00	2.400,00	1.600,00	4.000,00	8.400,00	14.700,00
116 - Contribuição Patronal - Servidor Civil Ativo - Cedidos (Plano Previdenciário)	100,00	21.722,79	2.000,00	2.400,00	4.400,00	2.400,00	1.600,00	4.000,00	8.400,00	14.700,00
Contribuição Patronal - Servidor Civil Ativo - Parcelamento		6.015.475,09	544.200,00	667.600,00	1.211.800,00	659.300,00	446.100,00	1.105.400,00	2.317.200,00	4.069.000,00
117 - Contribuição Patronal - Servidor Civil Ativo - Parcelamento (Plano Previdenciário)	100,00	6.015.475,09	544.200,00	667.600,00	1.211.800,00	659.300,00	446.100,00	1.105.400,00	2.317.200,00	4.069.000,00
Contribuição Patronal - Parcelamentos		6.354.495,43	575.000,00	705.200,00	1.280.200,00	696.500,00	471.300,00	1.167.800,00	2.448.000,00	4.298.400,00
Contribuição Patronal - Servidor Civil Ativo - Parcelamentos - Principal		6.354.495,43	575.000,00	705.200,00	1.280.200,00	696.500,00	471.300,00	1.167.800,00	2.448.000,00	4.298.400,00
Contribuição Patronal - Servidor Civil Ativo - Parcela, TP 00013/2		5.792.744,08	524.100,00	642.900,00	1.167.000,00	634.900,00	429.600,00	1.064.500,00	2.231.500,00	3.918.300,00
118 - Contribuição Patronal - Servidor Civil Ativo - Parcela, TP 00013/2	100,00	5.792.744,08	524.100,00	642.900,00	1.167.000,00	634.900,00	429.600,00	1.064.500,00	2.231.500,00	3.918.300,00
Contribuição Patronal - Servidor Civil Ativo - Parcela, TP 00312/2		260.673,48	23.600,00	28.900,00	52.500,00	28.600,00	19.300,00	47.900,00	100.400,00	176.300,00
27 - 1.800.1111 Recursos Vinculados ao RPPS - Fundo de Capitalização (Plano Previdenciário)	100,00	260.673,48	23.600,00	28.900,00	52.500,00	28.600,00	19.300,00	47.900,00	100.400,00	176.300,00
Contribuição Patronal - Servidor Civil Ativo - Parcela, TP 00733/2		72.409,30	6.600,00	8.000,00	14.600,00	7.900,00	5.400,00	13.300,00	27.900,00	49.000,00
120 - Contribuição Patronal - Servidor Civil Ativo - Parcela, TP 00733/2	100,00	72.409,30	6.600,00	8.000,00	14.600,00	7.900,00	5.400,00	13.300,00	27.900,00	49.000,00
Contribuição Patronal - Servidor Civil Ativo - Parcela, TP 01473/2		228.668,57	20.700,00	25.400,00	46.100,00	25.100,00	17.000,00	42.100,00	88.200,00	154.800,00
121 - Contribuição Patronal - Servidor Civil Ativo - Parcela, TP 01473/2	100,00	228.668,57	20.700,00	25.400,00	46.100,00	25.100,00	17.000,00	42.100,00	88.200,00	154.800,00
Contribuição Patronal - Servidor Civil Ativo - Parcela, TP 00312/2		228.668,57	20.700,00	25.400,00	46.100,00	25.100,00	17.000,00	42.100,00	88.200,00	154.800,00
27 - 1.800.1111 Recursos Vinculados ao RPPS - Fundo de Capitalização (Plano Previdenciário)	100,00	228.668,57	20.700,00	25.400,00	46.100,00	25.100,00	17.000,00	42.100,00	88.200,00	154.800,00

Prefeitura Municipal de Camaragibe

Avenida Doutor Belmino Correia, 3038 - Timbó - 54.768-000 - Camaragibe/ PE
 CNPJ: 08.260.663/0001-57 Fone: (81)2129-9500
<https://www.camaragibe.pe.gov.br/>

ANEXO 1 - Previsão da Receita Por Fonte de Recurso com Desdobramento Mensal e Bimestral.pdf

Receita	%	2º Quadrimestre - Valores em R\$											
		Previsão Inicial	Maio	Junho	3º Bimestre	Julho	Agosto	4º Bimestre	2º Quadrimestre	3º Quadrimestre	Até o Quadrimestre	Até o Quadrimestre	
Total Geral		501.432.852,28	40.787.920,00	65.680.560,00	106.468.480,00	50.955.094,21	37.899.160,00	88.854.254,21	195.322.734,21	195.322.734,21	337.125.438,00		
Receita	%	Previsão Inicial	Setembro	Outubro	5º Bimestre	Novembro	Dezembro	6º Bimestre	3º Quadrimestre	Até o Quadrimestre	Até o Quadrimestre		
Receitas Correntes		453.150.382,51	30.632.540,00	31.460.780,00	62.093.320,00	34.281.200,00	50.885.208,30	85.166.408,30	147.259.728,30	147.259.728,30	453.150.382,51		
Impostos, Taxas e Contribuições de Melhoria		87.443.265,45	7.037.800,00	7.078.000,00	14.115.800,00	7.874.700,00	7.207.065,45	15.081.765,45	29.197.565,45	29.197.565,45	87.443.265,45		
Impostos		77.273.665,87	6.351.000,00	6.290.800,00	12.641.800,00	7.127.800,00	6.137.365,87	13.265.165,87	25.906.965,87	25.906.965,87	77.273.665,87		
Impostos sobre o Patrimônio		34.520.825,03	2.443.600,00	2.575.300,00	5.018.900,00	2.127.800,00	2.308.925,03	4.566.525,03	9.585.425,03	9.585.425,03	34.520.825,03		
Imposto sobre a Propriedade Predial e Territorial Urbana		28.206.838,03	2.046.800,00	2.229.100,00	4.275.900,00	1.923.100,00	1.907.338,03	3.830.438,03	8.106.338,03	8.106.338,03	28.206.838,03		
Imposto Predial Territorial Urbano-Principal		13.606.431,75	1.060.900,00	1.098.800,00	2.159.700,00	850.700,00	371.431,75	1.222.131,75	3.381.831,75	3.381.831,75	13.606.431,75		
1 - Imposto Predial Territorial Urbano- Principal		13.606.431,75	1.060.900,00	1.098.800,00	2.159.700,00	850.700,00	371.431,75	1.222.131,75	3.381.831,75	3.381.831,75	13.606.431,75		
1 - 1.501.0000 Recursos ordinários não destinados a contrapartidas	47,00	6.395.022,92	498.623,00	516.436,00	1.015.059,00	399.829,00	174.572,92	574.401,92	1.589.460,92	1.589.460,92	6.395.022,92		
2 - 1.500.1001 25% de Impostos e Transferências para a Educação (Art. 212 CF)	33,00	4.490.122,48	350.097,00	362.604,00	712.701,00	280.731,00	122.572,48	403.303,48	1.116.004,48	1.116.004,48	4.490.122,48		
3 - 1.500.1002 15% de Impostos e Transferência para a Saúde (LC nº 141/2012)	20,00	2.711.286,35	212.180,00	219.760,00	431.940,00	170.140,00	74.286,35	244.426,35	676.366,35	676.366,35	2.711.286,35		
Imposto Predial Territorial Urbano - Multas e Juros de Mora		143.225,60	9.700,00	11.100,00	20.800,00	10.500,00	15.025,60	25.525,60	46.325,60	46.325,60	143.225,60		
2 - Imposto Predial Territorial Urbano - Multas e Juros de Mora		143.225,60	9.700,00	11.100,00	20.800,00	10.500,00	15.025,60	25.525,60	46.325,60	46.325,60	143.225,60		
1 - 1.501.0000 Recursos ordinários não destinados a contrapartidas	100,00	143.225,60	9.700,00	11.100,00	20.800,00	10.500,00	15.025,60	25.525,60	46.325,60	46.325,60	143.225,60		
Imposto Predial Territorial Urbano - Dívida Ativa		12.595.247,91	850.500,00	975.100,00	1.825.600,00	925.100,00	1.325.047,91	2.250.147,91	4.075.747,91	4.075.747,91	12.595.247,91		
3 - Imposto Predial Territorial Urbano - Dívida Ativa		12.595.247,91	850.500,00	975.100,00	1.825.600,00	925.100,00	1.325.047,91	2.250.147,91	4.075.747,91	4.075.747,91	12.595.247,91		
1 - 1.501.0000 Recursos ordinários não destinados a contrapartidas	47,00	5.919.766,52	399.735,00	458.297,00	858.032,00	434.797,00	622.772,52	1.057.569,52	1.915.601,52	1.915.601,52	5.919.766,52		
2 - 1.500.1001 25% de Impostos e Transferências para a Educação (Art. 212 CF)	33,00	4.156.431,81	280.665,00	321.783,00	602.448,00	305.283,00	437.265,81	742.548,81	1.344.996,81	1.344.996,81	4.156.431,81		
3 - 1.500.1002 15% de Impostos e Transferência para a Saúde (LC nº 141/2012)	20,00	2.519.049,58	170.100,00	195.020,00	365.120,00	185.020,00	265.009,58	450.039,58	815.149,58	815.149,58	2.519.049,58		
Imposto Predial Territorial Urbano - Dívida Ativa - Multas e Juros		1.861.932,77	125.700,00	144.100,00	269.800,00	136.800,00	195.832,77	332.632,77	602.432,77	602.432,77	1.861.932,77		
4 - Imposto Predial Territorial Urbano - Dívida Ativa - Multas e Juros		1.861.932,77	125.700,00	144.100,00	269.800,00	136.800,00	195.832,77	332.632,77	602.432,77	602.432,77	1.861.932,77		
1 - 1.501.0000 Recursos ordinários não destinados a contrapartidas	100,00	1.861.932,77	125.700,00	144.100,00	269.800,00	136.800,00	195.832,77	332.632,77	602.432,77	602.432,77	1.861.932,77		
Impostos sobre Transmissão "Inter Vivos" de Bens Imóveis e de Direitos Reais sobre Imóveis		6.313.987,00	396.800,00	346.200,00	743.000,00	334.500,00	401.587,00	736.087,00	1.479.087,00	1.479.087,00	6.313.987,00		
Imposto Sobre Trans. Inter-Vivos de Bens Imóveis - Principal		6.097.716,34	382.200,00	329.500,00	711.700,00	318.600,00	378.816,34	697.416,34	1.409.116,34	1.409.116,34	6.097.716,34		
5 - Imposto Sobre Trans. Inter-Vivos de Bens Imóveis - Principal		6.097.716,34	382.200,00	329.500,00	711.700,00	318.600,00	378.816,34	697.416,34	1.409.116,34	1.409.116,34	6.097.716,34		
1 - 1.501.0000 Recursos ordinários não destinados a contrapartidas	47,00	2.865.926,68	179.634,00	154.865,00	334.499,00	149.742,00	178.043,68	327.785,68	662.286,68	662.286,68	2.865.926,68		
2 - 1.500.1001 25% de Impostos e Transferências para a Educação (Art. 212 CF)	33,00	2.012.246,39	126.126,00	108.725,00	234.861,00	105.138,00	125.009,39	230.147,39	465.008,39	465.008,39	2.012.246,39		
3 - 1.500.1002 15% de Impostos e Transferência para a Saúde (LC nº 141/2012)	20,00	1.219.543,27	76.440,00	65.900,00	142.340,00	63.720,00	75.763,27	139.483,27	281.823,27	281.823,27	1.219.543,27		
Imposto Sobre Trans. Inter-Vivos de Bens Imóveis - Multas e Juros		143.225,60	9.700,00	11.100,00	20.800,00	10.500,00	15.025,60	25.525,60	46.325,60	46.325,60	143.225,60		
6 - Imposto Sobre Trans. Inter-Vivos de Bens Imóveis - Multas e Juros		143.225,60	9.700,00	11.100,00	20.800,00	10.500,00	15.025,60	25.525,60	46.325,60	46.325,60	143.225,60		
1 - 1.501.0000 Recursos ordinários não destinados a contrapartidas	100,00	143.225,60	9.700,00	11.100,00	20.800,00	10.500,00	15.025,60	25.525,60	46.325,60	46.325,60	143.225,60		
Imposto Sobre Trans. Inter-Vivos de Bens Imóveis - Dívida Ativa		71.612,81	4.800,00	5.500,00	10.300,00	5.300,00	7.612,81	12.912,81	23.212,81	23.212,81	71.612,81		
7 - Imposto Sobre Trans. Inter-Vivos de Bens Imóveis - Dívida Ativa		71.612,81	4.800,00	5.500,00	10.300,00	5.300,00	7.612,81	12.912,81	23.212,81	23.212,81	71.612,81		
1 - 1.501.0000 Recursos ordinários não destinados a contrapartidas	100,00	71.612,81	4.800,00	5.500,00	10.300,00	5.300,00	7.612,81	12.912,81	23.212,81	23.212,81	71.612,81		
ITBI - Dívida Ativa - Multas e Juros		1.432,25	100,00	100,00	200,00	100,00	132,25	232,25	432,25	432,25	1.432,25		
8 - ITBI - Dívida Ativa - Multas e Juros		1.432,25	100,00	100,00	200,00	100,00	132,25	232,25	432,25	432,25	1.432,25		
1 - 1.501.0000 Recursos ordinários não destinados a contrapartidas	100,00	1.432,25	100,00	100,00	200,00	100,00	132,25	232,25	432,25	432,25	1.432,25		
Impostos sobre a Renda e Proventos de Qualquer Natureza		19.621.906,85	1.890.600,00	1.730.900,00	3.621.500,00	2.543.900,00	3.148.106,85	5.692.006,85	9.313.506,85	9.313.506,85	19.621.906,85		
Imposto sobre a Renda - Retido na Fonte		19.621.906,85	1.890.600,00	1.730.900,00	3.621.500,00	2.543.900,00	3.148.106,85	5.692.006,85	9.313.506,85	9.313.506,85	19.621.906,85		



Documentação Atualizada
 Acesse em www.camaragibe.pe.gov.br

Usuário: Osman Bruno
 Chave de Autenticação: 2087-9291-697
 Página: 28 / 41



Prefeitura Municipal de Camaragibe

Avenida Doutor Belmino Correia, 3038 - Timbó - 54.768-000 - Camaragibe/ PE
CNPJ: 08.260.663/0001-57 Fone: (81)2129-9500
<https://www.camaragibe.pe.gov.br/>



Documento Autenticado
Acesse em: <https://www.camaragibe.pe.gov.br/>

Usuário: Osman Bruno
Chave de Autenticação
2087-9291-697
Página
30 / 41

ANEXO 1 - Previsão da Receita Por Fonte de Recurso com Desdobramento Mensal e Bimestral.pdf

Receita	3 - 1.500.1002.15% de Impostos e Transferência para a Saúde (L.C. nº 141/2012)	%	Previsão Inicial	Setembro	Outubro	5º Bimestre	Novembro	Dezembro	6º Bimestre	3º Quadrimestre	Até o Quadrimestre
Taxas		22,00	31.509,63	2.134,00	2.442,00	4.576,00	2.310,00	3.305,63	5.615,63	10.191,63	31.509,63
Taxas pelo Exercício do Poder de Polícia			10.169.599,58	686.800,00	787.200,00	1.474.000,00	746.900,00	1.069.699,58	1.816.599,58	3.290.599,58	10.169.599,58
Taxas de Inspeção, Controle e Fiscalização			5.588.662,79	377.400,00	432.600,00	810.000,00	410.500,00	587.962,79	998.462,79	1.808.462,79	5.588.662,79
Taxa de Inspeção, Controle e Fiscalização - Principal			4.729.309,21	319.400,00	366.100,00	685.500,00	347.400,00	497.409,21	844.809,21	1.530.309,21	4.729.309,21
Taxas de Licença Para Func. de Estabelecimento			1.575.481,57	106.400,00	122.000,00	228.400,00	115.700,00	165.781,57	281.481,57	509.881,57	1.575.481,57
16 - Taxas de Licença Para Func. de Estabelecimento		100,00	1.575.481,57	106.400,00	122.000,00	228.400,00	115.700,00	165.781,57	281.481,57	509.881,57	1.575.481,57
Taxas de Licenças Para Execução de Obras			1.575.481,57	106.400,00	122.000,00	228.400,00	115.700,00	165.781,57	281.481,57	509.881,57	1.575.481,57
17 - Taxas de Licenças Para Execução de Obras		100,00	1.575.481,57	106.400,00	122.000,00	228.400,00	115.700,00	165.781,57	281.481,57	509.881,57	1.575.481,57
Taxas de Utilização de Área de Domínio Público			859.353,58	58.000,00	66.500,00	124.500,00	63.100,00	90.553,58	153.653,58	278.153,58	859.353,58
1 - 1.501.0000 Recursos ordinários não destinados a contrapartidas		100,00	859.353,58	58.000,00	66.500,00	124.500,00	63.100,00	90.553,58	153.653,58	278.153,58	859.353,58
Taxas de Utilização de Área de Domínio Público			401.031,67	27.100,00	31.000,00	58.100,00	29.500,00	42.231,67	71.731,67	129.831,67	401.031,67
18 - Taxas de Utilização de Área de Domínio Público		100,00	401.031,67	27.100,00	31.000,00	58.100,00	29.500,00	42.231,67	71.731,67	129.831,67	401.031,67
Taxas de Aprovação do Projeto de Construção Civil			429.676,79	29.000,00	33.300,00	62.300,00	31.600,00	44.976,79	76.576,79	138.876,79	429.676,79
1 - 1.501.0000 Recursos ordinários não destinados a contrapartidas		100,00	429.676,79	29.000,00	33.300,00	62.300,00	31.600,00	44.976,79	76.576,79	138.876,79	429.676,79
Taxas de Aprovação do Projeto de Construção Civil			429.676,79	29.000,00	33.300,00	62.300,00	31.600,00	44.976,79	76.576,79	138.876,79	429.676,79
19 - Taxas de Aprovação do Projeto de Construção Civil		100,00	429.676,79	29.000,00	33.300,00	62.300,00	31.600,00	44.976,79	76.576,79	138.876,79	429.676,79
Taxas de Serviços Cadastrais			804.927,85	54.400,00	62.300,00	116.700,00	59.100,00	84.627,85	143.727,85	260.427,85	804.927,85
20 - Taxas de Serviços Cadastrais		100,00	804.927,85	54.400,00	62.300,00	116.700,00	59.100,00	84.627,85	143.727,85	260.427,85	804.927,85
Taxas de Mercados, Feiras e Matadouros			804.927,85	54.400,00	62.300,00	116.700,00	59.100,00	84.627,85	143.727,85	260.427,85	804.927,85
21 - Taxas de Mercados, Feiras e Matadouros		100,00	804.927,85	54.400,00	62.300,00	116.700,00	59.100,00	84.627,85	143.727,85	260.427,85	804.927,85
Taxa de Fiscalização de Vigilância Sanitária			658.837,75	44.500,00	51.000,00	95.500,00	48.400,00	69.237,75	117.637,75	213.137,75	658.837,75
1 - 1.501.0000 Recursos ordinários não destinados a contrapartidas		100,00	658.837,75	44.500,00	51.000,00	95.500,00	48.400,00	69.237,75	117.637,75	213.137,75	658.837,75
Taxa de Fiscalização de Vigilância Sanitária			658.837,75	44.500,00	51.000,00	95.500,00	48.400,00	69.237,75	117.637,75	213.137,75	658.837,75
22 - Taxa de Fiscalização de Vigilância Sanitária - Principal		100,00	658.837,75	44.500,00	51.000,00	95.500,00	48.400,00	69.237,75	117.637,75	213.137,75	658.837,75
Taxas pela Prestação de Serviços			4.580.936,79	309.400,00	354.600,00	664.000,00	336.400,00	481.736,79	818.136,79	1.482.136,79	4.580.936,79
1 - 1.501.0000 Recursos ordinários não destinados a contrapartidas		100,00	4.580.936,79	309.400,00	354.600,00	664.000,00	336.400,00	481.736,79	818.136,79	1.482.136,79	4.580.936,79
Taxas pela Prestação de Serviços			4.580.936,79	309.400,00	354.600,00	664.000,00	336.400,00	481.736,79	818.136,79	1.482.136,79	4.580.936,79
23 - Taxas pela Prestação de Serviços - Principal		100,00	4.580.936,79	309.400,00	354.600,00	664.000,00	336.400,00	481.736,79	818.136,79	1.482.136,79	4.580.936,79
Taxas pela Prestação de Serviços - Principal			4.572.343,26	308.800,00	353.900,00	662.700,00	335.800,00	480.943,26	816.743,26	1.479.443,26	4.572.343,26
1 - 1.501.0000 Recursos ordinários não destinados a contrapartidas		100,00	4.572.343,26	308.800,00	353.900,00	662.700,00	335.800,00	480.943,26	816.743,26	1.479.443,26	4.572.343,26
Taxa de Cemitérios			501.289,60	33.800,00	38.800,00	72.600,00	36.800,00	52.789,60	89.589,60	162.189,60	501.289,60
1 - 1.501.0000 Recursos ordinários não destinados a contrapartidas		100,00	501.289,60	33.800,00	38.800,00	72.600,00	36.800,00	52.789,60	89.589,60	162.189,60	501.289,60
Taxa de Cemitérios			501.289,60	33.800,00	38.800,00	72.600,00	36.800,00	52.789,60	89.589,60	162.189,60	501.289,60
24 - Taxa de Cemitérios		100,00	501.289,60	33.800,00	38.800,00	72.600,00	36.800,00	52.789,60	89.589,60	162.189,60	501.289,60
Taxa de Limpeza Pública			229.160,96	15.500,00	17.700,00	33.200,00	16.800,00	24.260,96	41.060,96	74.260,96	229.160,96
1 - 1.501.0000 Recursos ordinários não destinados a contrapartidas		100,00	229.160,96	15.500,00	17.700,00	33.200,00	16.800,00	24.260,96	41.060,96	74.260,96	229.160,96
Taxa de Limpeza Pública			229.160,96	15.500,00	17.700,00	33.200,00	16.800,00	24.260,96	41.060,96	74.260,96	229.160,96
25 - Taxa de Limpeza Pública		100,00	229.160,96	15.500,00	17.700,00	33.200,00	16.800,00	24.260,96	41.060,96	74.260,96	229.160,96
Outras Taxas Pela Prestação de Serviços - Principal			3.125.764,71	211.100,00	242.000,00	453.100,00	229.600,00	328.664,71	558.264,71	1.011.364,71	3.125.764,71
1 - 1.501.0000 Recursos ordinários não destinados a contrapartidas		100,00	3.125.764,71	211.100,00	242.000,00	453.100,00	229.600,00	328.664,71	558.264,71	1.011.364,71	3.125.764,71
Outras Taxas Pela Prestação de Serviços - Principal			3.125.764,71	211.100,00	242.000,00	453.100,00	229.600,00	328.664,71	558.264,71	1.011.364,71	3.125.764,71
26 - Outras Taxas Pela Prestação de Serviços - Principal		100,00	3.125.764,71	211.100,00	242.000,00	453.100,00	229.600,00	328.664,71	558.264,71	1.011.364,71	3.125.764,71
Taxas pela Prestação de Serviços - Multas e Juros			716.127,99	48.400,00	55.400,00	103.800,00	52.600,00	75.227,99	127.827,99	231.627,99	716.127,99
1 - 1.501.0000 Recursos ordinários não destinados a contrapartidas		100,00	716.127,99	48.400,00	55.400,00	103.800,00	52.600,00	75.227,99	127.827,99	231.627,99	716.127,99
Taxas pela Prestação de Serviços - Multas e Juros			716.127,99	48.400,00	55.400,00	103.800,00	52.600,00	75.227,99	127.827,99	231.627,99	716.127,99
27 - Taxas pela Prestação de Serviços - Multas e Juros		100,00	716.127,99	48.400,00	55.400,00	103.800,00	52.600,00	75.227,99	127.827,99	231.627,99	716.127,99
Taxas pela Prestação de Serviços - Multas e Juros			8.593,53	600,00	700,00	1.300,00	600,00	793,53	1.393,53	2.693,53	8.593,53
28 - Taxas pela Prestação de Serviços - Multas e Juros		100,00	8.593,53	600,00	700,00	1.300,00	600,00	793,53	1.393,53	2.693,53	8.593,53



Prefeitura Municipal de Camaragibe

Avenida Doutor Belmino Correia, 3038 - Jmbl - 54.768-000 - Camaragibe/ PE
CNPJ: 08.260.663/0001-57 Fone: (81)2129-9500
<https://www.camaragibe.pe.gov.br/>

Usuário: Osman Bruno

Chave de Autenticação
2087-9291-697

Página
31 / 41

Documentos Arquivados
Acesse em <https://www.camaragibe.pe.gov.br/>

ANEXO 1 - Previsão da Receita Por Fonte de Recurso com Desdobramento Mensal e Bimestral.pdf

Receita	%	Previsão Inicial	Setembro	Outubro	5º Bimestre	Novembro	Dezembro	6º Bimestre	3º Quadrimestre	Até o Quadrimestre
Taxas de Serviços Cadastrais - Multas e Juros		1.432,25	100,00	100,00	200,00	100,00	132,25	232,25	432,25	1.432,25
27 - Taxas de Serviços Cadastrais - Multas e Juros		1.432,25	100,00	100,00	200,00	100,00	132,25	232,25	432,25	1.432,25
1 - 1.501.0000 Recursos Ordinários não destinados a contrapartidas	100,00	1.432,25	100,00	100,00	200,00	100,00	132,25	232,25	432,25	1.432,25
Taxa de Cemitérios - Multas e Juros		7.161,28	500,00	600,00	1.100,00	500,00	661,28	1.161,28	2.261,28	7.161,28
28 - Taxa de Cemitérios - Multas e Juros		7.161,28	500,00	600,00	1.100,00	500,00	661,28	1.161,28	2.261,28	7.161,28
1 - 1.501.0000 Recursos Ordinários não destinados a contrapartidas	100,00	7.161,28	500,00	600,00	1.100,00	500,00	661,28	1.161,28	2.261,28	7.161,28
Contribuições		21.829.760,56	1.480.500,00	1.793.900,00	3.274.400,00	1.601.700,00	2.010.760,56	3.612.460,56	6.886.860,56	21.829.760,56
Contribuições Sociais		11.963.124,39	807.900,00	926.100,00	1.734.000,00	878.700,00	1.258.724,39	2.137.424,39	3.871.424,39	11.963.124,39
Contribuições para Regimes Próprios de Previdência e Sistema de Proteção Social		11.963.124,39	807.900,00	926.100,00	1.734.000,00	878.700,00	1.258.724,39	2.137.424,39	3.871.424,39	11.963.124,39
Contribuição do Servidor Civil		11.963.124,39	807.900,00	926.100,00	1.734.000,00	878.700,00	1.258.724,39	2.137.424,39	3.871.424,39	11.963.124,39
Contribuição do Servidor Civil Ativo		11.688.128,35	789.300,00	904.800,00	1.694.100,00	858.500,00	1.229.828,35	2.088.328,35	3.782.428,35	11.688.128,35
Contribuição do Servidor Civil Ativo - Principal		5.083.132,93	343.200,00	393.500,00	736.700,00	373.300,00	534.832,93	908.132,93	1.644.832,93	5.083.132,93
97 - Contribuição do Servidor Civil Ativo - Principal		5.083.132,93	343.200,00	393.500,00	736.700,00	373.300,00	534.832,93	908.132,93	1.644.832,93	5.083.132,93
27 - 1.800.1111 Recursos Vinculados ao RPPS - Fundo de Capitalização (Plano Previdenciário)	100,00	5.083.132,93	343.200,00	393.500,00	736.700,00	373.300,00	534.832,93	908.132,93	1.644.832,93	5.083.132,93
Contribuição do Servidor Civil Ativo - Multas e Juros		3.475.646,45	234.700,00	269.100,00	503.800,00	255.300,00	365.546,45	620.846,45	1.124.646,45	3.475.646,45
98 - Contribuição do Servidor Civil Ativo - Multas e Juros		3.475.646,45	234.700,00	269.100,00	503.800,00	255.300,00	365.546,45	620.846,45	1.124.646,45	3.475.646,45
27 - 1.800.1111 Recursos Vinculados ao RPPS - Fundo de Capitalização (Plano Previdenciário)	100,00	3.475.646,45	234.700,00	269.100,00	503.800,00	255.300,00	365.546,45	620.846,45	1.124.646,45	3.475.646,45
Contribuição do Servidor Civil Ativo - Dívida Ativa		2.955.566,65	199.600,00	228.800,00	428.400,00	217.100,00	310.866,65	527.966,65	956.366,65	2.955.566,65
99 - Contribuição do Servidor Civil Ativo - Dívida Ativa		2.955.566,65	199.600,00	228.800,00	428.400,00	217.100,00	310.866,65	527.966,65	956.366,65	2.955.566,65
27 - 1.800.1111 Recursos Vinculados ao RPPS - Fundo de Capitalização (Plano Previdenciário)	100,00	2.955.566,65	199.600,00	228.800,00	428.400,00	217.100,00	310.866,65	527.966,65	956.366,65	2.955.566,65
Contribuição do Servidor Civil Ativo - Multas e Juros da Dívida Ativa		26.067,35	1.800,00	2.000,00	3.800,00	1.900,00	2.767,35	4.667,35	8.467,35	26.067,35
100 - Contribuição do Servidor Civil Ativo - Multas e Juros da Dívida Ativa		26.067,35	1.800,00	2.000,00	3.800,00	1.900,00	2.767,35	4.667,35	8.467,35	26.067,35
27 - 1.800.1111 Recursos Vinculados ao RPPS - Fundo de Capitalização (Plano Previdenciário)	100,00	26.067,35	1.800,00	2.000,00	3.800,00	1.900,00	2.767,35	4.667,35	8.467,35	26.067,35
Contribuição do Servidor Civil Ativo - Multas		118.751,25	8.000,00	9.200,00	17.200,00	8.700,00	12.651,25	21.351,25	38.551,25	118.751,25
101 - Contribuição do Servidor Civil Ativo - Multas		118.751,25	8.000,00	9.200,00	17.200,00	8.700,00	12.651,25	21.351,25	38.551,25	118.751,25
27 - 1.800.1111 Recursos Vinculados ao RPPS - Fundo de Capitalização (Plano Previdenciário)	100,00	118.751,25	8.000,00	9.200,00	17.200,00	8.700,00	12.651,25	21.351,25	38.551,25	118.751,25
Contribuição do Servidor Civil Ativo - Juros de Mora		14.481,86	1.000,00	1.100,00	2.100,00	1.100,00	1.581,86	2.681,86	4.781,86	14.481,86
102 - Contribuição do Servidor Civil Ativo - Juros de Mora		14.481,86	1.000,00	1.100,00	2.100,00	1.100,00	1.581,86	2.681,86	4.781,86	14.481,86
27 - 1.800.1111 Recursos Vinculados ao RPPS - Fundo de Capitalização (Plano Previdenciário)	100,00	14.481,86	1.000,00	1.100,00	2.100,00	1.100,00	1.581,86	2.681,86	4.781,86	14.481,86
Contribuição do Servidor Civil Ativo - Multas da Dívida Ativa		14.481,86	1.000,00	1.100,00	2.100,00	1.100,00	1.581,86	2.681,86	4.781,86	14.481,86
103 - Contribuição do Servidor Civil Ativo - Multas da Dívida Ativa		14.481,86	1.000,00	1.100,00	2.100,00	1.100,00	1.581,86	2.681,86	4.781,86	14.481,86
27 - 1.800.1111 Recursos Vinculados ao RPPS - Fundo de Capitalização (Plano Previdenciário)	100,00	14.481,86	1.000,00	1.100,00	2.100,00	1.100,00	1.581,86	2.681,86	4.781,86	14.481,86
Contribuição do Servidor Civil Inativo		260.673,48	17.600,00	20.200,00	37.800,00	19.100,00	27.473,48	46.573,48	84.373,48	260.673,48
Contribuição Patronal - Servidor Civil Ativo - Principal		260.673,48	17.600,00	20.200,00	37.800,00	19.100,00	27.473,48	46.573,48	84.373,48	260.673,48
104 - Contribuição Patronal - Servidor Civil Ativo - Principal		260.673,48	17.600,00	20.200,00	37.800,00	19.100,00	27.473,48	46.573,48	84.373,48	260.673,48
27 - 1.800.1111 Recursos Vinculados ao RPPS - Fundo de Capitalização (Plano Previdenciário)	100,00	260.673,48	17.600,00	20.200,00	37.800,00	19.100,00	27.473,48	46.573,48	84.373,48	260.673,48
Contribuição do Servidor Civil - Pensionistas		14.322,56	1.000,00	1.100,00	2.100,00	1.100,00	1.422,56	2.522,56	4.622,56	14.322,56
Contribuição do Servidor Civil - Pensionistas - Principal		14.322,56	1.000,00	1.100,00	2.100,00	1.100,00	1.422,56	2.522,56	4.622,56	14.322,56
105 - Contribuição do Servidor Civil - Pensionistas - Principal		14.322,56	1.000,00	1.100,00	2.100,00	1.100,00	1.422,56	2.522,56	4.622,56	14.322,56
27 - 1.800.1111 Recursos Vinculados ao RPPS - Fundo de Capitalização (Plano Previdenciário)	100,00	14.322,56	1.000,00	1.100,00	2.100,00	1.100,00	1.422,56	2.522,56	4.622,56	14.322,56
Contribuição para o Custeio do Serviço de Iluminação Pública		9.866.636,17	672.600,00	867.800,00	1.540.400,00	723.000,00	752.036,17	1.475.036,17	3.015.436,17	9.866.636,17
Contribuição para o Custeio do Serviço de Iluminação Pública		9.866.636,17	672.600,00	867.800,00	1.540.400,00	723.000,00	752.036,17	1.475.036,17	3.015.436,17	9.866.636,17



Prefeitura Municipal de Camaragibe

Avenida Doutor Belmino Correia, 3038 - Timbi - 54.768-000 - Camaragibe/ PE
CNPJ: 08.260.663/0001-57 Fone: (81)2129-9500
<https://www.camaragibe.pe.gov.br/>

Usuário: Osman Bruno

Chave de Autenticação
2087-9291-697

Página
32 / 41

ANEXO 1 - Previsão da Receita Por Fonte de Recurso com Desdobramento Mensal e Bimestral.pdf

Receita	%	Previsão Inicial	3º Quadrimestre - Valores em R\$												
			Setembro	Outubro	Novembro	Dezembro	6º Bimestre	3º Quadrimestre	Até o Quadrimestre						
Contribuição para o Custeio do Serviço de Iluminação Pública		9.866.636,17	672.600,00	867.800,00	723.000,00	752.036,17	1.475.036,17	3.015.436,17	9.866.636,17						
Contribuição para o Custeio do Serviço de Iluminação Pública - Principal		9.866.636,17	672.600,00	867.800,00	723.000,00	752.036,17	1.475.036,17	3.015.436,17	9.866.636,17						
29 - Contribuição para o Custeio do Serviço de Iluminação Pública - Principal		9.866.636,17	672.600,00	867.800,00	723.000,00	752.036,17	1.475.036,17	3.015.436,17	9.866.636,17						
1 - 1.501.0000 Recursos ordinários não destinados a contrapartidas	100,00		672.600,00	867.800,00	723.000,00	752.036,17	1.475.036,17	3.015.436,17	9.866.636,17						
Recetta Patrimonial		23.097.601,77	1.559.500,00	1.788.100,00	1.696.300,00	2.429.801,77	4.126.101,77	7.473.701,77	23.097.601,77						
Exploração do Patrimônio Imobiliário do Estado		461.186,42	31.100,00	35.700,00	33.800,00	48.586,42	82.386,42	149.186,42	461.186,42						
Exploração do Patrimônio Imobiliário do Estado		461.186,42	31.100,00	35.700,00	33.800,00	48.586,42	82.386,42	149.186,42	461.186,42						
Aluguéis, Arrendamentos, Foros, Laudémios, Tarifas de Ocupação		286.451,19	19.300,00	22.200,00	21.000,00	30.251,19	51.251,19	92.751,19	286.451,19						
Aluguéis e Arrendamentos		286.451,19	19.300,00	22.200,00	21.000,00	30.251,19	51.251,19	92.751,19	286.451,19						
Aluguéis de Arrendamentos - Principal		286.451,19	19.300,00	22.200,00	21.000,00	30.251,19	51.251,19	92.751,19	286.451,19						
30 - Aluguéis de Arrendamentos - Principal		286.451,19	19.300,00	22.200,00	21.000,00	30.251,19	51.251,19	92.751,19	286.451,19						
1 - 1.501.0000 Recursos ordinários não destinados a contrapartidas	100,00		1.559.500,00	1.788.100,00	1.696.300,00	2.429.801,77	4.126.101,77	7.473.701,77	23.097.601,77						
Outras Receitas Imobiliárias		174.735,23	11.800,00	13.500,00	12.800,00	18.335,23	31.135,23	56.435,23	174.735,23						
Outras Receitas Imobiliárias - Principal		174.735,23	11.800,00	13.500,00	12.800,00	18.335,23	31.135,23	56.435,23	174.735,23						
31 - Outras Receitas Imobiliárias - Principal		174.735,23	11.800,00	13.500,00	12.800,00	18.335,23	31.135,23	56.435,23	174.735,23						
1 - 1.501.0000 Recursos ordinários não destinados a contrapartidas	100,00		11.800,00	13.500,00	12.800,00	18.335,23	31.135,23	56.435,23	174.735,23						
Valores Mobiliários		22.636.415,35	1.528.400,00	1.752.400,00	1.662.500,00	2.381.215,35	4.043.715,35	7.324.515,35	22.636.415,35						
Juros e Correções Monetárias		22.636.415,35	1.528.400,00	1.752.400,00	1.662.500,00	2.381.215,35	4.043.715,35	7.324.515,35	22.636.415,35						
Remuneração de Depósitos Bancários		2.829.502,74	191.000,00	219.000,00	207.800,00	297.602,74	505.402,74	915.402,74	2.829.502,74						
Remuneração de Depósitos Bancários - Principal		2.829.502,74	191.000,00	219.000,00	207.800,00	297.602,74	505.402,74	915.402,74	2.829.502,74						
32 - Remuneração de Depósitos Bancários - Principal		2.829.502,74	191.000,00	219.000,00	207.800,00	297.602,74	505.402,74	915.402,74	2.829.502,74						
2.060.206,04		2.060.206,04	139.100,00	159.500,00	151.300,00	216.806,04	368.106,04	666.706,04	2.060.206,04						
1 - 1.501.0000 Recursos ordinários não destinados a contrapartidas	100,00		139.100,00	159.500,00	151.300,00	216.806,04	368.106,04	666.706,04	2.060.206,04						
Remuneração de Depósitos Bancários - FUNPRECAM		7.240,93	500,00	600,00	500,00	640,93	1.140,93	2.240,93	7.240,93						
106 - Remuneração de Depósitos Bancários - FUNPRECAM		7.240,93	500,00	600,00	500,00	640,93	1.140,93	2.240,93	7.240,93						
1 - 1.501.0000 Recursos ordinários não destinados a contrapartidas	100,00		500,00	600,00	500,00	640,93	1.140,93	2.240,93	7.240,93						
Remuneração de Depósitos Bancários - Saúde		677.473,01	45.700,00	52.400,00	49.800,00	71.273,01	121.073,01	219.173,01	677.473,01						
33 - Remuneração de Depósitos Bancários - Saúde		677.473,01	45.700,00	52.400,00	49.800,00	71.273,01	121.073,01	219.173,01	677.473,01						
1 - 1.501.0000 Recursos ordinários não destinados a contrapartidas	100,00		45.700,00	52.400,00	49.800,00	71.273,01	121.073,01	219.173,01	677.473,01						
4 - 1.540.1070 FUNDEB 70% (Profissional de Educação Básica)	50,00		50,00	50,00	50,00	74,10	124,10	224,10	724,09						
5 - 1.540.0000 FUNDEB 30% (Despesas Diversas)	50,00		50,00	50,00	50,00	74,09	124,09	224,09	724,09						
1 - 1.501.0000 Recursos ordinários não destinados a contrapartidas	100,00		45.600,00	52.300,00	49.700,00	71.124,82	120.824,82	218.724,82	676.024,82						
61 - Remuneração de Depósitos Bancários - Saúde		676.024,82	45.600,00	52.300,00	49.700,00	71.124,82	120.824,82	218.724,82	676.024,82						
Remuneração de Depósitos Bancários - Assistência		84.582,76	5.700,00	6.500,00	6.200,00	8.882,76	15.082,76	27.282,76	84.582,76						
84 - Remuneração de Depósitos Bancários - Assistência		84.582,76	5.700,00	6.500,00	6.200,00	8.882,76	15.082,76	27.282,76	84.582,76						
1 - 1.501.0000 Recursos ordinários não destinados a contrapartidas	100,00		5.700,00	6.500,00	6.200,00	8.882,76	15.082,76	27.282,76	84.582,76						
Remuneração dos Recursos do Regime Próprio de Previdência Social - RPPS		19.806.912,61	1.337.400,00	1.533.400,00	1.454.700,00	2.083.612,61	3.538.312,61	6.409.112,61	19.806.912,61						
Remuneração dos Recursos do Regime Próprio de Previdência Social - RPPS - Principal		19.806.912,61	1.337.400,00	1.533.400,00	1.454.700,00	2.083.612,61	3.538.312,61	6.409.112,61	19.806.912,61						
107 - Remuneração dos Recursos do Regime Próprio de Previdência Social - RPPS - Principal		19.806.912,61	1.337.400,00	1.533.400,00	1.454.700,00	2.083.612,61	3.538.312,61	6.409.112,61	19.806.912,61						
1 - 1.501.0000 Recursos ordinários não destinados a contrapartidas	100,00		1.337.400,00	1.533.400,00	1.454.700,00	2.083.612,61	3.538.312,61	6.409.112,61	19.806.912,61						
Recetta de Serviços		19.806.912,61	1.337.400,00	1.533.400,00	1.454.700,00	2.083.612,61	3.538.312,61	6.409.112,61	19.806.912,61						
Serviços Administrativos e Comerciais Gerais		572.902,39	38.700,00	44.400,00	42.100,00	60.202,39	102.302,39	185.402,39	572.902,39						
Serviços Administrativos e Comerciais Gerais		572.902,39	38.700,00	44.400,00	42.100,00	60.202,39	102.302,39	185.402,39	572.902,39						
Serviços Administrativos e Comerciais Gerais		572.902,39	38.700,00	44.400,00	42.100,00	60.202,39	102.302,39	185.402,39	572.902,39						



Documentos
Acesse em



Prefeitura Municipal de Camaragibe

Avenida Doutor Belmino Correia, 3038 - Timbi - 54.768-000 - Camaragibe/ PE
CNPJ: 08.260.663/0001-57 Fone: (81)2129-9500
<https://www.camaragibe.pe.gov.br/>

Documento Assinado
Acesse em: [https://www.camaragibe.pe.gov.br/](#)

Usuário: Osman Bruno
Chave de Autenticação: 2087-9291-697
Página: 33 / 41

ANEXO 1 - Previsão da Receita Por Fonte de Recurso com Desdobramento Mensal e Bimestral.pdf

Receita	%	Previsão Inicial	Setembro	Outubro	5º Bimestre	Novembro	Dezembro	6º Bimestre	3º Quadrimestre	3º Quadrimestre - Valores em Até o Quadrimestre
Serviços Administrativos e Comerciais Gerais - Principal										
34 - Serviços Administrativos e Comerciais Gerais - Principal	100,00	572.902,39	38.700,00	44.400,00	83.100,00	42.100,00	60.202,39	102.302,39	185.402,39	572.902,39
1 - 1.501.0000 Recursos ordinários não destinados a contrapartidas										
Transferências Correntes		572.902,39	38.700,00	44.400,00	83.100,00	42.100,00	60.202,39	102.302,39	185.402,39	572.902,39
Transferências da União e de suas Entidades										
Transferências Decorrentes de Participação na Receita da União		316.816,706,78	20.287.140,00	20.493.880,00	40.781.020,00	22.817.400,00	38.820.832,57	61.638.232,57	102.419.232,57	316.816.706,78
Cota-Parte do Fundo de Participação dos Municípios - FPM										
Cota-Parte do Fundo de Participação dos Municípios - Cota Mensal		238.668.838,36	14.871.700,00	14.912.920,00	29.784.620,00	16.573.600,00	31.380.224,15	47.953.824,15	77.738.444,15	238.668.838,36
Cota-Parte do Fundo de Participação dos Municípios - Cota Mensal - Principal										
35 - Cota-Parte do Fundo de Participação dos Municípios - Cota Mensal - Principal		133.931.974,82	8.347.360,00	7.946.720,00	16.294.080,00	9.976.960,00	16.281.280,00	33.033.120,61	49.327.200,61	133.931.974,82
35 - Cota-Parte do Fundo de Participação dos Municípios - Cota Mensal - Principal										
35 - Cota-Parte do Fundo de Participação dos Municípios - Cota Mensal - Principal		133.915.933,55	8.343.120,00	7.938.160,00	16.281.280,00	9.976.800,00	16.281.280,00	33.032.839,34	49.314.119,34	133.915.933,55
35 - Cota-Parte do Fundo de Participação dos Municípios - Cota Mensal - Principal										
35 - Cota-Parte do Fundo de Participação dos Municípios - Cota Mensal - Principal		111.143.063,56	8.343.120,00	7.938.160,00	16.281.280,00	9.976.800,00	10.881.863,56	20.858.663,56	37.139.943,56	111.143.063,56
35 - Cota-Parte do Fundo de Participação dos Municípios - Cota Mensal - Principal										
35 - Cota-Parte do Fundo de Participação dos Municípios - Cota Mensal - Principal		111.143.063,56	8.343.120,00	7.938.160,00	16.281.280,00	9.976.800,00	10.881.863,56	20.858.663,56	37.139.943,56	111.143.063,56
35 - Cota-Parte do Fundo de Participação dos Municípios - Cota Mensal - Principal										
35 - Cota-Parte do Fundo de Participação dos Municípios - Cota Mensal - Principal		138.928.829,46	10.428.900,00	9.922.700,00	20.351.600,00	12.471.000,00	13.602.329,46	26.073.329,46	46.424.929,46	138.928.829,46
1 - 1.501.0000 Recursos ordinários não destinados a contrapartidas										
2 - 1.500.1001 25% de Impostos e Transferências para a Educação (Art. 212 CF)	71,00	98.639,468,92	7.404,519,00	7.045,117,00	14.449,636,00	8.854,410,00	9.657,653,92	18.512,063,92	32.961,699,92	98.639,468,92
3 - 1.500.1002 15% de Impostos e Transferência para a Saúde (LC nº 141/2012)	5,00	6.946,441,47	521,445,00	496,135,00	1.017,580,00	623,550,00	680,116,47	1.303,666,47	2.321,246,47	6.946,441,47
122 - Cota-Parte do Fundo de Participação dos Municípios - Cota Mensal - Principal	24,00	33.342,919,07	2.502,936,00	2.381,448,00	4.884,384,00	2.993,040,00	3.264,599,07	6.257,599,07	11.141,983,07	33.342,919,07
1 - 1.501.0000 Recursos ordinários não destinados a contrapartidas										
Cota-Parte do Fundo de Participação dos Municípios - Cotas Extraordinárias	100,00	-27.785,765,90	-2.085,780,00	-1.984,540,00	-4.070,320,00	-2.494,200,00	-2.720,465,90	-5.214,665,90	-9.284,985,90	-27.785,765,90
2 - 1.500.1001 25% de Impostos e Transferências para a Educação (Art. 212 CF)										
Cota - Parte do FPM - 1% Entregue no Mês de Dezembro - Principal	95,00	-27.785,765,90	0,00	0,00	0,00	0,00	0,00	0,00	0,00	-27.785,765,90
2 - 1.500.1001 25% de Impostos e Transferências para a Educação (Art. 212 CF)										
Cota - Parte do FPM - 1% Entregue no Mês de Julho - Principal	5,00	12.174,175,78	0,00	0,00	0,00	0,00	12.174,175,78	12.174,175,78	12.174,175,78	12.174,175,78
1 - 1.501.0000 Recursos ordinários não destinados a contrapartidas										
Cota - Parte do FPM - 1% Entregue no Mês de Julho - Principal	95,00	10.598,694,21	0,00	0,00	0,00	0,00	0,00	0,00	0,00	10.598,694,21
2 - 1.500.1001 25% de Impostos e Transferências para a Educação (Art. 212 CF)										
Cota - Parte do FPM - 1% Entregue no Mês de Julho - Principal	5,00	10.598,694,21	0,00	0,00	0,00	0,00	0,00	0,00	0,00	10.598,694,21
1 - 1.501.0000 Recursos ordinários não destinados a contrapartidas										
Cota-Parte do Imposto Sobre a Propriedade Territorial Rural	95,00	10.068,759,50	0,00	0,00	0,00	0,00	0,00	0,00	0,00	10.068,759,50
2 - 1.500.1001 25% de Impostos e Transferências para a Educação (Art. 212 CF)										
Cota-Parte do ITR - Principal	5,00	520,934,71	0,00	0,00	0,00	0,00	0,00	0,00	0,00	520,934,71
1 - 1.501.0000 Recursos ordinários não destinados a contrapartidas										
Cota-Parte do ITR - Principal	100,00	16.041,27	4.240,00	8.560,00	12.800,00	160,00	121,27	281,27	13.081,27	16.041,27
2 - 1.500.1001 25% de Impostos e Transferências para a Educação (Art. 212 CF)										
Cota-Parte do ITR - Principal	71,00	16.041,27	4.240,00	8.560,00	12.800,00	160,00	121,27	281,27	13.081,27	16.041,27
3 - 1.500.1002 15% de Impostos e Transferências para a Saúde (LC nº 141/2012)										
Cota-Parte do ITR - Principal	5,00	20.051,59	5.300,00	10.700,00	16.000,00	200,00	151,59	351,59	16.351,59	20.051,59
1 - 1.501.0000 Recursos ordinários não destinados a contrapartidas										
Cota-Parte do ITR - Principal	24,00	14.236,63	3.763,00	7.597,00	11.360,00	142,00	107,63	249,63	11.609,63	14.236,63
2 - 1.500.1001 25% de Impostos e Transferências para a Educação (Art. 212 CF)										
Cota-Parte do ITR - Principal	5,00	1.002,58	265,00	535,00	800,00	10,00	7,58	17,88	11,609,63	1.002,58
3 - 1.500.1002 15% de Impostos e Transferências para a Saúde (LC nº 141/2012)										
Cota-Parte do ITR - Principal	24,00	4.812,38	1.272,00	2.568,00	3.840,00	48,00	36,38	84,38	3.924,38	4.812,38
1 - 1.501.0000 Recursos ordinários não destinados a contrapartidas										
Transferências das Compensações Financeiras pela Exploração de Recursos Naturais	100,00	-4.010,32	-1.060,00	-2.140,00	-3.200,00	-40,00	-30,32	-70,32	-3.270,32	-4.010,32
Cota-parte da Compensação Financeira pela Exploração de Recursos Minerais - CFEM										
Cota-parte da Compensação Financeira pela Exploração de Recursos Minerais - CFEM		3.294.188,74	305.400,00	290.000,00	595.400,00	256.400,00	284.288,74	540.688,74	1.136.088,74	3.294.188,74
Cota-parte da Compensação Financeira pela Exploração de Recursos Minerais - CFEM										
39 - Cota-parte da Compensação Financeira pela Exploração de Recursos Minerais - CFEM		429.676,79	29.000,00	33.300,00	62.300,00	31.600,00	44.976,79	76.576,79	136.876,79	429.676,79
39 - Cota-parte da Compensação Financeira pela Exploração de Recursos Minerais - CFEM										
39 - Cota-parte da Compensação Financeira pela Exploração de Recursos Minerais - CFEM		429.676,79	29.000,00	33.300,00	62.300,00	31.600,00	44.976,79	76.576,79	136.876,79	429.676,79
1 - 1.501.0000 Recursos ordinários não destinados a contrapartidas										
Cota-parte da Compensação Financeira pela Produção de Petróleo	100,00	429.676,79	29.000,00	33.300,00	62.300,00	31.600,00	44.976,79	76.576,79	136.876,79	429.676,79
Cota-Parte do Fundo Especial do Petróleo - FEP										
Cota-Parte do Fundo Especial do Petróleo - FEP		2.864.511,95	276.400,00	256.700,00	533.100,00	224.800,00	239.311,95	464.111,95	997.211,95	2.864.511,95
Cota-Parte do Fundo Especial do Petróleo - FEP										
Cota-Parte do Fundo Especial do Petróleo - FEP		2.864.511,95	276.400,00	256.700,00	533.100,00	224.800,00	239.311,95	464.111,95	997.211,95	2.864.511,95



Prefeitura Municipal de Camaragibe

Avenida Doutor Belmino Correia, 3038 - Timbi - 54.768-000 - Camaragibe/ PE
CNPJ: 08.260.663/0001-57 Fone: (81)2129-9500
<https://www.camaragibe-pe.gov.br/>

ANEXO 1 - Previsão da Receita Por Fonte de Recurso com Desdobramento Mensal e Bimestral.pdf

Receita	%	Previsão Inicial	Setembro	Outubro	5º Bimestre		Novembro	Dezembro	6º Bimestre		3º Quadrimestre		Até o Quadrimestre
					533.100,00	533.100,00			224.800,00	239.311,95	464.111,95	997.211,95	
Conta-parte do Fundo Especial do Petróleo - FEP - Principal		2.864.511,95	276.400,00	256.700,00	533.100,00	533.100,00	224.800,00	239.311,95	464.111,95	997.211,95	2.864.511,95	2.864.511,95	
40 - Conta-parte do Fundo Especial do Petróleo - FEP - Principal		2.864.511,95	276.400,00	256.700,00	533.100,00	533.100,00	224.800,00	239.311,95	464.111,95	997.211,95	2.864.511,95	2.864.511,95	
1 - 1.501.0000 Recursos ordinários não destinados a contrapartidas	100,00	2.864.511,95	276.400,00	256.700,00	533.100,00	533.100,00	224.800,00	239.311,95	464.111,95	997.211,95	2.864.511,95	2.864.511,95	
Transferências de Recursos do Sistema Único de Saúde - SUS		81.209.439,38	4.835.400,00	5.136.700,00	9.972.100,00	9.972.100,00	4.790.600,00	5.943.439,38	10.734.039,38	20.706.139,38	81.209.439,38	81.209.439,38	
Transferências de Recursos do Sistema Único de Saúde - SUS - Repasses Fundo a Fundo - Bloco de Manutenção das Ações e Serviços Públicos de Saúde		81.209.439,38	4.835.400,00	5.136.700,00	9.972.100,00	9.972.100,00	4.790.600,00	5.943.439,38	10.734.039,38	20.706.139,38	81.209.439,38	81.209.439,38	
Transferências de Recursos do Bloco de Manutenção das Ações e Serviços Públicos de Saúde - Atenção Primária		26.840.652,17	1.598.100,00	1.697.800,00	3.295.900,00	3.295.900,00	1.583.400,00	1.964.552,17	3.547.952,17	6.843.852,17	26.840.652,17	26.840.652,17	
Transferências de Recursos do Bloco de Manutenção das Ações e Serviços Públicos de Saúde - Atenção Primária		10.457.076,10	622.600,00	661.500,00	1.284.100,00	1.284.100,00	616.900,00	765.376,10	1.382.276,10	2.666.376,10	10.457.076,10	10.457.076,10	
62 - Transferência de Recursos do Bloco de Manutenção - Atenção Primária		1.847.610,21	110.000,00	116.900,00	226.900,00	226.900,00	109.000,00	135.210,21	244.210,21	471.110,21	1.847.610,21	1.847.610,21	
51 - 1.600.0000 Recursos do SUS do Bloco de Manutenção das Ações e Serviços Públicos de Saúde	100,00	1.847.610,21	110.000,00	116.900,00	226.900,00	226.900,00	109.000,00	135.210,21	244.210,21	471.110,21	1.847.610,21	1.847.610,21	
Agente Comunitário de Saúde - PACS		8.609.465,89	512.600,00	544.600,00	1.057.200,00	1.057.200,00	507.900,00	630.165,89	1.138.065,89	2.195.265,89	8.609.465,89	8.609.465,89	
63 - Agente Comunitário de Saúde - PACS		8.609.465,89	512.600,00	544.600,00	1.057.200,00	1.057.200,00	507.900,00	630.165,89	1.138.065,89	2.195.265,89	8.609.465,89	8.609.465,89	
51 - 1.600.0000 Recursos do SUS do Bloco de Manutenção das Ações e Serviços Públicos de Saúde	100,00	8.609.465,89	512.600,00	544.600,00	1.057.200,00	1.057.200,00	507.900,00	630.165,89	1.138.065,89	2.195.265,89	8.609.465,89	8.609.465,89	
Incentivo Financeiro da APS - Capitação Ponderada		15.754.815,71	938.100,00	996.500,00	1.934.600,00	1.934.600,00	929.400,00	1.153.115,71	2.082.515,71	4.017.115,71	15.754.815,71	15.754.815,71	
64 - Incentivo Financeiro da APS - Capitação Ponderada		15.754.815,71	938.100,00	996.500,00	1.934.600,00	1.934.600,00	929.400,00	1.153.115,71	2.082.515,71	4.017.115,71	15.754.815,71	15.754.815,71	
51 - 1.600.0000 Recursos do SUS do Bloco de Manutenção das Ações e Serviços Públicos de Saúde	100,00	15.754.815,71	938.100,00	996.500,00	1.934.600,00	1.934.600,00	929.400,00	1.153.115,71	2.082.515,71	4.017.115,71	15.754.815,71	15.754.815,71	
Incentivo para Ações Estratégicas		219.135,16	13.000,00	13.900,00	26.900,00	26.900,00	12.900,00	16.135,16	29.035,16	55.935,16	219.135,16	219.135,16	
65 - Incentivo para Ações Estratégicas		219.135,16	13.000,00	13.900,00	26.900,00	26.900,00	12.900,00	16.135,16	29.035,16	55.935,16	219.135,16	219.135,16	
51 - 1.600.0000 Recursos do SUS do Bloco de Manutenção das Ações e Serviços Públicos de Saúde	100,00	219.135,16	13.000,00	13.900,00	26.900,00	26.900,00	12.900,00	16.135,16	29.035,16	55.935,16	219.135,16	219.135,16	
Incentivo Financeiro da APS - Desempenho		409.625,20	24.400,00	25.900,00	50.300,00	50.300,00	24.200,00	29.925,20	54.125,20	104.425,20	409.625,20	409.625,20	
66 - Incentivo Financeiro da APS - Desempenho		409.625,20	24.400,00	25.900,00	50.300,00	50.300,00	24.200,00	29.925,20	54.125,20	104.425,20	409.625,20	409.625,20	
51 - 1.600.0000 Recursos do SUS do Bloco de Manutenção das Ações e Serviços Públicos de Saúde	100,00	409.625,20	24.400,00	25.900,00	50.300,00	50.300,00	24.200,00	29.925,20	54.125,20	104.425,20	409.625,20	409.625,20	
Transferências de Recursos do Bloco de Manutenção das Ações e Serviços Públicos de Saúde - Atenção Especializada		44.430.187,79	2.645.500,00	2.810.300,00	5.455.800,00	5.455.800,00	2.620.900,00	3.251.787,79	5.872.687,79	11.328.487,79	44.430.187,79	44.430.187,79	
Transferência de Recursos do Bloco de Manutenção das Ações e Serviços Públicos de Saúde - Atenção Especializada - Principal		44.430.187,79	2.645.500,00	2.810.300,00	5.455.800,00	5.455.800,00	2.620.900,00	3.251.787,79	5.872.687,79	11.328.487,79	44.430.187,79	44.430.187,79	
67 - Transferência de Recursos do Bloco de Manutenção das Ações e Serviços Públicos de Saúde - Atenção Especializada - Principal		44.430.187,79	2.645.500,00	2.810.300,00	5.455.800,00	5.455.800,00	2.620.900,00	3.251.787,79	5.872.687,79	11.328.487,79	44.430.187,79	44.430.187,79	
51 - 1.600.0000 Recursos do SUS do Bloco de Manutenção das Ações e Serviços Públicos de Saúde	100,00	44.430.187,79	2.645.500,00	2.810.300,00	5.455.800,00	5.455.800,00	2.620.900,00	3.251.787,79	5.872.687,79	11.328.487,79	44.430.187,79	44.430.187,79	
Transferências de Recursos do Bloco de Manutenção		24.630.968,36	1.466.600,00	1.588.000,00	3.024.600,00	3.024.600,00	1.453.000,00	1.802.868,36	3.255.868,36	6.280.468,36	24.630.968,36	24.630.968,36	
68 - Transferências de Recursos do Bloco de Manutenção		2.583.789,77	153.800,00	163.400,00	317.200,00	317.200,00	152.400,00	189.189,77	341.589,77	658.789,77	2.583.789,77	2.583.789,77	
51 - 1.600.0000 Recursos do SUS do Bloco de Manutenção das Ações e Serviços Públicos de Saúde	100,00	2.583.789,77	153.800,00	163.400,00	317.200,00	317.200,00	152.400,00	189.189,77	341.589,77	658.789,77	2.583.789,77	2.583.789,77	
Atenção à Saúde da População para Procedimentos no MAC		1.705.992,09	101.600,00	107.900,00	209.500,00	209.500,00	100.600,00	124.792,09	225.392,09	434.892,09	1.705.992,09	1.705.992,09	
69 - Atenção à Saúde da População para Procedimentos no MAC		1.705.992,09	101.600,00	107.900,00	209.500,00	209.500,00	100.600,00	124.792,09	225.392,09	434.892,09	1.705.992,09	1.705.992,09	
51 - 1.600.0000 Recursos do SUS do Bloco de Manutenção das Ações e Serviços Públicos de Saúde	100,00	1.705.992,09	101.600,00	107.900,00	209.500,00	209.500,00	100.600,00	124.792,09	225.392,09	434.892,09	1.705.992,09	1.705.992,09	
SAMU 192		15.509.437,57	923.500,00	981.000,00	1.904.500,00	1.904.500,00	914.900,00	1.134.937,57	2.049.837,57	3.954.337,57	15.509.437,57	15.509.437,57	
70 - SAMU 192		15.509.437,57	923.500,00	981.000,00	1.904.500,00	1.904.500,00	914.900,00	1.134.937,57	2.049.837,57	3.954.337,57	15.509.437,57	15.509.437,57	
1 - 1.501.0000 Recursos ordinários não destinados a contrapartidas	100,00	15.509.437,57	923.500,00	981.000,00	1.904.500,00	1.904.500,00	914.900,00	1.134.937,57	2.049.837,57	3.954.337,57	15.509.437,57	15.509.437,57	
Transferências de Recursos do Bloco de Manutenção das Ações e Serviços Públicos de Saúde - Vigilância em Saúde		4.109.317,61	244.800,00	259.900,00	504.700,00	504.700,00	242.400,00	300.517,61	542.917,61	1.047.617,61	4.109.317,61	4.109.317,61	
Transferência de Recursos do Bloco de Manutenção das Ações e Serviços Públicos de Saúde - Vigilância em Saúde - Principal		4.109.317,61	244.800,00	259.900,00	504.700,00	504.700,00	242.400,00	300.517,61	542.917,61	1.047.617,61	4.109.317,61	4.109.317,61	
71 - Transferência de Recursos do Bloco de Manutenção das Ações e Serviços Públicos de Saúde - Vigilância em Saúde - Principal		4.109.317,61	244.800,00	259.900,00	504.700,00	504.700,00	242.400,00	300.517,61	542.917,61	1.047.617,61	4.109.317,61	4.109.317,61	
51 - 1.600.0000 Recursos do SUS do Bloco de Manutenção das Ações e Serviços Públicos de Saúde	100,00	4.109.317,61	244.800,00	259.900,00	504.700,00	504.700,00	242.400,00	300.517,61	542.917,61	1.047.617,61	4.109.317,61	4.109.317,61	
Incentivo Financeiro aos Estados, Distrito Federal e Municípios para a Vigilância em Saúde - Despesas Diversas		1.232.543,88	73.400,00	78.000,00	151.400,00	151.400,00	72.700,00	90.043,88	162.743,88	314.143,88	1.232.543,88	1.232.543,88	
72 - Incentivo Financeiro aos Estados, Distrito Federal e Municípios para a Vigilância em Saúde - Despesas Diversas		1.232.543,88	73.400,00	78.000,00	151.400,00	151.400,00	72.700,00	90.043,88	162.743,88	314.143,88	1.232.543,88	1.232.543,88	
51 - 1.600.0000 Recursos do SUS do Bloco de Manutenção das Ações e Serviços Públicos de Saúde	100,00	1.232.543,88	73.400,00	78.000,00	151.400,00	151.400,00	72.700,00	90.043,88	162.743,88	314.143,88	1.232.543,88	1.232.543,88	
Incentivo Financeiro aos Estados, Distrito Federal e Municípios para a Vigilância em Saúde - Despesas Diversas		1.467.433,86	87.400,00	92.800,00	180.200,00	180.200,00	86.600,00	107.433,86	194.033,86	374.233,86	1.467.433,86	1.467.433,86	



Documento Assinado Digitalmente por: NADEGALVA FERREIRO
Acesse em <https://www.camaragibe-pe.gov.br/app/validaDoc.aspx>

Usuário: Osman Bruno
Chave de Autenticação: 2087-9291-697
Página: 34 / 41




Prefeitura Municipal de Camaragibe

Avenida Doutor Belmino Correia, 3038 - Timbi - 54.768-000 - Camaragibe/ PE
CNPJ: 08.260.663/0001-57 Fone: (81)2125-9500
<https://www.camaragibe.pe.gov.br/>

Usuário: Osman Bruno
Chave de Autenticação
2087-9291-697
Página
35 / 41

ANEXO 1 - Previsão da Receita Por Fonte de Recurso com Desdobramento Mensal e Bimestral.pdf

Receita	%	Previsão Inicial	Setembro	Outubro	5º Bimestre	Novembro	Dezembro	6º Bimestre	3º Quadrimestre	3º Quadrimestre - Valores em R\$ Até o Quadrimestre
72 - Incentivo Financeiro aos Estados, Distrito Federal e Municípios para a Vigilância em Saúde - Despesas Diversas	100.00	1.467.433,86	87.400,00	92.800,00	180.200,00	86.600,00	107.433,86	194.033,86	374.233,86	1.467.433,86
51 - 1.600.0000 Recursos do SUS do Bloco de Manutenção das Ações e Serviços Públicos de Saúde		1.467.433,86	87.400,00	92.800,00	180.200,00	86.600,00	107.433,86	194.033,86	374.233,86	1.467.433,86
Inc. Fin. As Ações de Vig. e Prev. e Cont. Das DST/AIDS	100.00	101.690,17	6.100,00	6.400,00	12.500,00	6.000,00	7.390,17	13.390,17	25.890,17	101.690,17
51 - 1.600.0000 Recursos do SUS do Bloco de Manutenção das Ações e Serviços Públicos de Saúde		101.690,17	6.100,00	6.400,00	12.500,00	6.000,00	7.390,17	13.390,17	25.890,17	101.690,17
Assistência Financeira Complementar aos Estados, Distrito Federal e Municípios para Agentes de Combate as Endemias	100.00	1.307.649,70	77.900,00	82.700,00	160.600,00	77.100,00	95.649,70	172.749,70	333.349,70	1.307.649,70
74 - Assistência Financeira Complementar aos Estados, Distrito Federal e Municípios para Agentes de Combate as Endemias		1.307.649,70	77.900,00	82.700,00	160.600,00	77.100,00	95.649,70	172.749,70	333.349,70	1.307.649,70
51 - 1.600.0000 Recursos do SUS do Bloco de Manutenção das Ações e Serviços Públicos de Saúde	100.00	1.307.649,70	77.900,00	82.700,00	160.600,00	77.100,00	95.649,70	172.749,70	333.349,70	1.307.649,70
Transferências de Recursos do Bloco de Manutenção das Ações e Serviços Públicos de Saúde - Assistência Farmacêutica		1.445.146,28	86.000,00	91.400,00	177.400,00	85.200,00	105.746,28	190.946,28	368.346,28	1.445.146,28
75 - COVID-19 - Assistência Farmacêutica - Principal		1.445.146,28	86.000,00	91.400,00	177.400,00	85.200,00	105.746,28	190.946,28	368.346,28	1.445.146,28
51 - 1.600.0000 Recursos do SUS do Bloco de Manutenção das Ações e Serviços Públicos de Saúde	100.00	1.281.869,09	76.300,00	81.100,00	157.400,00	75.600,00	93.769,09	169.369,09	326.769,09	1.281.869,09
76 - COVID-19 - Assistência Farmacêutica - Principal		1.281.869,09	76.300,00	81.100,00	157.400,00	75.600,00	93.769,09	169.369,09	326.769,09	1.281.869,09
51 - 1.600.0000 Recursos do SUS do Bloco de Manutenção das Ações e Serviços Públicos de Saúde	100.00	1.281.869,09	76.300,00	81.100,00	157.400,00	75.600,00	93.769,09	169.369,09	326.769,09	1.281.869,09
Promoção da Assistência Farmacêutica e Insumos Extra.		163.277,19	9.700,00	10.300,00	20.000,00	9.600,00	11.977,19	21.577,19	41.577,19	163.277,19
77 - Promoção da Assistência Farmacêutica e Insumos Extra.		163.277,19	9.700,00	10.300,00	20.000,00	9.600,00	11.977,19	21.577,19	41.577,19	163.277,19
51 - 1.600.0000 Recursos do SUS do Bloco de Manutenção das Ações e Serviços Públicos de Saúde	100.00	163.277,19	9.700,00	10.300,00	20.000,00	9.600,00	11.977,19	21.577,19	41.577,19	163.277,19
Transferências de Recursos do Bloco de Manutenção das Ações e Serviços Públicos de Saúde - Gestão do SUS		87.367,61	5.200,00	5.500,00	10.700,00	5.200,00	6.367,61	11.567,61	22.267,61	87.367,61
78 - Transferências de Recursos do SUS - Gestão do SUS		87.367,61	5.200,00	5.500,00	10.700,00	5.200,00	6.367,61	11.567,61	22.267,61	87.367,61
51 - 1.600.0000 Recursos do SUS do Bloco de Manutenção das Ações e Serviços Públicos de Saúde	100.00	22.916,09	1.400,00	1.400,00	2.800,00	1.400,00	1.516,09	2.916,09	5.716,09	22.916,09
Transferências de Recursos do Bloco de Manutenção das Ações e Serviços Públicos de Saúde		22.916,09	1.400,00	1.400,00	2.800,00	1.400,00	1.516,09	2.916,09	5.716,09	22.916,09
51 - 1.600.0000 Recursos do SUS do Bloco de Manutenção das Ações e Serviços Públicos de Saúde	100.00	64.451,52	3.800,00	4.100,00	7.900,00	3.800,00	4.851,52	8.651,52	16.551,52	64.451,52
96 - Transferências de Recursos do Bloco de Manutenção das Ações e Serviços Públicos de Saúde		64.451,52	3.800,00	4.100,00	7.900,00	3.800,00	4.851,52	8.651,52	16.551,52	64.451,52
51 - 1.600.0000 Recursos do SUS do Bloco de Manutenção das Ações e Serviços Públicos de Saúde	100.00	64.451,52	3.800,00	4.100,00	7.900,00	3.800,00	4.851,52	8.651,52	16.551,52	64.451,52
Transferências de Recursos do Bloco de Manutenção das Ações e Serviços Públicos de Saúde - Outros Programas		4.296.767,92	255.800,00	271.800,00	527.600,00	253.500,00	314.467,92	567.967,92	1.095.567,92	4.296.767,92
79 - Transferências de Recursos do Bloco de Manutenção das Ações e Serviços Públicos de Saúde - Outros Programas		4.296.767,92	255.800,00	271.800,00	527.600,00	253.500,00	314.467,92	567.967,92	1.095.567,92	4.296.767,92
51 - 1.600.0000 Recursos do SUS do Bloco de Manutenção das Ações e Serviços Públicos de Saúde	100.00	4.296.767,92	255.800,00	271.800,00	527.600,00	253.500,00	314.467,92	567.967,92	1.095.567,92	4.296.767,92
Transferências de Recursos do Bloco de Manutenção das Ações e Serviços Públicos de Saúde - Outros Programas		7.048.131,65	476.000,00	545.700,00	1.021.700,00	517.700,00	741.431,65	1.259.131,65	2.280.831,65	7.048.131,65
80 - Transferências de Recursos do Bloco de Manutenção das Ações e Serviços Públicos de Saúde - Outros Programas		7.048.131,65	476.000,00	545.700,00	1.021.700,00	517.700,00	741.431,65	1.259.131,65	2.280.831,65	7.048.131,65
51 - 1.600.0000 Recursos do SUS do Bloco de Manutenção das Ações e Serviços Públicos de Saúde	100.00	2.459.183,51	166.100,00	190.400,00	356.500,00	180.600,00	258.683,51	439.283,51	795.783,51	2.459.183,51
97 - Transferências de Recursos do Bloco de Manutenção das Ações e Serviços Públicos de Saúde - Outros Programas		2.459.183,51	166.100,00	190.400,00	356.500,00	180.600,00	258.683,51	439.283,51	795.783,51	2.459.183,51
51 - 1.600.0000 Recursos do SUS do Bloco de Manutenção das Ações e Serviços Públicos de Saúde	100.00	2.459.183,51	166.100,00	190.400,00	356.500,00	180.600,00	258.683,51	439.283,51	795.783,51	2.459.183,51
Transferências de Recursos do Bloco de Manutenção das Ações e Serviços Públicos de Saúde - Outros Programas		100.257,92	6.800,00	7.800,00	14.600,00	7.400,00	10.457,92	17.857,92	32.457,92	100.257,92
81 - Transferências de Recursos do Bloco de Manutenção das Ações e Serviços Públicos de Saúde - Outros Programas		100.257,92	6.800,00	7.800,00	14.600,00	7.400,00	10.457,92	17.857,92	32.457,92	100.257,92
51 - 1.600.0000 Recursos do SUS do Bloco de Manutenção das Ações e Serviços Públicos de Saúde	100.00	100.257,92	6.800,00	7.800,00	14.600,00	7.400,00	10.457,92	17.857,92	32.457,92	100.257,92
Transferências de Recursos do Bloco de Manutenção das Ações e Serviços Públicos de Saúde - Outros Programas		1.724.436,19	116.400,00	133.500,00	249.900,00	126.700,00	181.436,19	308.136,19	558.036,19	1.724.436,19
82 - Transferências de Recursos do Bloco de Manutenção das Ações e Serviços Públicos de Saúde - Outros Programas		1.724.436,19	116.400,00	133.500,00	249.900,00	126.700,00	181.436,19	308.136,19	558.036,19	1.724.436,19
51 - 1.600.0000 Recursos do SUS do Bloco de Manutenção das Ações e Serviços Públicos de Saúde	100.00	1.724.436,19	116.400,00	133.500,00	249.900,00	126.700,00	181.436,19	308.136,19	558.036,19	1.724.436,19
Transferências de Recursos do Bloco de Manutenção das Ações e Serviços Públicos de Saúde - Outros Programas		1.724.436,19	116.400,00	133.500,00	249.900,00	126.700,00	181.436,19	308.136,19	558.036,19	1.724.436,19
51 - 1.600.0000 Recursos do SUS do Bloco de Manutenção das Ações e Serviços Públicos de Saúde	100.00	1.724.436,19	116.400,00	133.500,00	249.900,00	126.700,00	181.436,19	308.136,19	558.036,19	1.724.436,19
Transferências de Recursos do Bloco de Manutenção das Ações e Serviços Públicos de Saúde - Outros Programas		1.724.436,19	116.400,00	133.500,00	249.900,00	126.700,00	181.436,19	308.136,19	558.036,19	1.724.436,19
51 - 1.600.0000 Recursos do SUS do Bloco de Manutenção das Ações e Serviços Públicos de Saúde	100.00	1.724.436,19	116.400,00	133.500,00	249.900,00	126.700,00	181.436,19	308.136,19	558.036,19	1.724.436,19
Transferências de Recursos do Bloco de Manutenção das Ações e Serviços Públicos de Saúde - Outros Programas		1.724.436,19	116.400,00	133.500,00	249.900,00	126.700,00	181.436,19	308.136,19	558.036,19	1.724.436,19
51 - 1.600.0000 Recursos do SUS do Bloco de Manutenção das Ações e Serviços Públicos de Saúde	100.00	1.724.436,19	116.400,00	133.500,00	249.900,00	126.700,00	181.436,19	308.136,19	558.036,19	1.724.436,19
Transferências de Recursos do Bloco de Manutenção das Ações e Serviços Públicos de Saúde - Outros Programas		1.724.436,19	116.400,00	133.500,00	249.900,00	126.700,00	181.436,19	308.136,19	558.036,19	1.724.436,19
51 - 1.600.0000 Recursos do SUS do Bloco de Manutenção das Ações e Serviços Públicos de Saúde	100.00	1.724.436,19	116.400,00	133.500,00	249.900,00	126.700,00	181.436,19	308.136,19	558.036,19	1.724.436,19
Transferências de Recursos do Bloco de Manutenção das Ações e Serviços Públicos de Saúde - Outros Programas		1.724.436,19	116.400,00	133.500,00	249.900,00	126.700,00	181.436,19	308.136,19	558.036,19	1.724.436,19
51 - 1.600.0000 Recursos do SUS do Bloco de Manutenção das Ações e Serviços Públicos de Saúde	100.00	1.724.436,19	116.400,00	133.500,00	249.900,00	126.700,00	181.436,19	308.136,19	558.036,19	1.724.436,19
Transferências de Recursos do Bloco de Manutenção das Ações e Serviços Públicos de Saúde - Outros Programas		1.724.436,19	116.400,00	133.500,00	249.900,00	126.700,00	181.436,19	308.136,19	558.036,19	1.724.436,19
51 - 1.600.0000 Recursos do SUS do Bloco de Manutenção das Ações e Serviços Públicos de Saúde	100.00	1.724.436,19	116.400,00	133.500,00	249.900,00	126.700,00	181.436,19	308.136,19	558.036,19	1.724.436,19
Transferências de Recursos do Bloco de Manutenção das Ações e Serviços Públicos de Saúde - Outros Programas		1.724.436,19	116.400,00	133.500,00	249.900,00	126.700,00	181.436,19	308.136,19	558.036,19	1.724.436,19
51 - 1.600.0000 Recursos do SUS do Bloco de Manutenção das Ações e Serviços Públicos de Saúde	100.00	1.724.436,19	116.400,00	133.500,00	249.900,00	126.700,00	181.436,19	308.136,19	558.036,19	1.724.436,19
Transferências de Recursos do Bloco de Manutenção das Ações e Serviços Públicos de Saúde - Outros Programas		1.724.436,19	116.400,00	133.500,00	249.900,00	126.700,00	181.436,19	308.136,19	558.036,19	1.724.436,19
51 - 1.600.0000 Recursos do SUS do Bloco de Manutenção das Ações e Serviços Públicos de Saúde	100.00	1.724.436,19	116.400,00	133.500,00	249.900,00	126.700,00	181.436,19	308.136,19	558.036,19	1.724.436,19
Transferências de Recursos do Bloco de Manutenção das Ações e Serviços Públicos de Saúde - Outros Programas		1.724.436,19	116.400,00	133.500,00	249.900,00	126.700,00	181.436,19	308.136,19	558.036,19	1.724.436,19
51 - 1.600.0000 Recursos do SUS do Bloco de Manutenção das Ações e Serviços Públicos de Saúde	100.00	1.724.436,19	116.400,00	133.500,00	249.900,00	126.700,00	181.436,19	308.136,19	558.036,19	1.724.436,19
Transferências de Recursos do Bloco de Manutenção das Ações e Serviços Públicos de Saúde - Outros Programas		1.724.436,19	116.400,00	133.500,00	249.900,00	126.700,00	181.436,19	308.136,19	558.036,19	1.724.436,19
51 - 1.600.0000 Recursos do SUS do Bloco de Manutenção das Ações e Serviços Públicos de Saúde	100.00	1.724.436,19	116.400,00	133.500,00	249.900,00	126.700,00	181.436,19	308.136,19	558.036,19	1.724.436,19
Transferências de Recursos do Bloco de Manutenção das Ações e Serviços Públicos de Saúde - Outros Programas		1.724.436,19	116.400,00	133.500,00	249.900,00	126.700,00	181.436,19	308.136,19	558.036,19	1.724.436,19
51 - 1.600.0000 Recursos do SUS do Bloco de Manutenção das Ações e Serviços Públicos de Saúde	100.00	1.724.436,19	116.400,00	133.500,00	249.900,00	126.700,00	181.436,19	308.136,19	558.036,19	1.724.436,19
Transferências de Recursos do Bloco de Manutenção das Ações e Serviços Públicos de Saúde - Outros Programas		1.724.436,19	116.400,00	133.500,00	249.900,00	126.700,00	181.436,19	308.136,19	558.036,19	1.724.436,19
51 - 1.600.0000 Recursos do SUS do Bloco de Manutenção das Ações e Serviços Públicos de Saúde	100.00	1.724.436,19	116.400,00	133.500,00	249.900,00	126.700,00	181.436,19	308.136,19	558.036,19	1.724.436,19
Transferências de Recursos do Bloco de Manutenção das Ações e Serviços Públicos de Saúde - Outros Programas		1.724.436,19	116.400,00	133.500,00	249.900,00	126.700,00	181.436,19	308.136,19	558.036,19	1.724.436,19
51 - 1.600.0000 Recursos do SUS do Bloco de Manutenção das Ações e Serviços Públicos de Saúde	100.00	1.724.436,19	116.400,00	133.500,00	249.900,00	126.700,00	181.436,19	308.136,19	558.036,19	1.724.436,19
Transferências de Recursos do Bloco de Manutenção das Ações e Serviços Públicos de Saúde - Outros Programas		1.724.436,19	116.400,0							



Prefeitura Municipal de Camaragibe

Avenida Dour, Belmino Correia, 3038 - Timbi - 54.768-000 - Camaragibe/ PE
CNPJ: 08.260.663/0001-57 Fone: (81)2129-9300
<https://www.camaragibe.pe.gov.br/>

ANEXO 1 - Previsão da Receita Por Fonte de Recurso com Desdobramento Mensal e Bimestral.pdf

Receita	%	Previsão Inicial	Setembro	Outubro	5º Bimestre	Novembro	Dezembro	6º Bimestre	3º Quadrimestre	Até o Quadrimestre
12 - 1.552.0000 Recursos do PNAE (Programa Nacional de Alimentação Escolar)	100,00	1.724.436,19	116.400,00	133.500,00	249.900,00	126.700,00	181.436,19	308.136,19	558.036,19	1.724.436,19
Transferências referentes ao Programa Nacional de Apoio ao Transporte do Escolar - PNATE		109.328,00	7.400,00	8.500,00	15.900,00	8.000,00	11.528,00	19.528,00	35.428,00	109.328,00
Transferências Referentes ao PNATE - Principal		109.328,00	7.400,00	8.500,00	15.900,00	8.000,00	11.528,00	19.528,00	35.428,00	109.328,00
44 - Transferências Referentes ao PNATE - Principal	100,00	109.328,00	7.400,00	8.500,00	15.900,00	8.000,00	11.528,00	19.528,00	35.428,00	109.328,00
13 - 1.553.0000 Recursos do PNAE (Programa Nacional de Apoio ao Transporte Escolar)		109.328,00	7.400,00	8.500,00	15.900,00	8.000,00	11.528,00	19.528,00	35.428,00	109.328,00
Transferências referentes ao Programa de Apoio aos Sistemas de Ensino para Atendimento à Educação de Jovens e Adultos - PEJA		1.680.991,97	113.500,00	130.100,00	243.600,00	123.500,00	176.791,97	300.291,97	543.891,97	1.680.991,97
Transferências Referentes ao PEJA - Principal		1.680.991,97	113.500,00	130.100,00	243.600,00	123.500,00	176.791,97	300.291,97	543.891,97	1.680.991,97
45 - Transferências Referentes ao PEJA - Principal	100,00	1.680.991,97	113.500,00	130.100,00	243.600,00	123.500,00	176.791,97	300.291,97	543.891,97	1.680.991,97
1 - 1.501.0000 Recursos ordinários não destinados a contrapartidas		973.934,06	65.800,00	75.400,00	141.200,00	71.500,00	102.534,06	174.034,06	315.234,06	973.934,06
Outras Transferências Diretas do Fundo Nacional de Desenvolvimento da Educação - FNDE		973.934,06	65.800,00	75.400,00	141.200,00	71.500,00	102.534,06	174.034,06	315.234,06	973.934,06
Outras Transf. Diretas do FNDE - Principal		973.934,06	65.800,00	75.400,00	141.200,00	71.500,00	102.534,06	174.034,06	315.234,06	973.934,06
46 - Outras Transf. Diretas do FNDE - Principal	100,00	973.934,06	65.800,00	75.400,00	141.200,00	71.500,00	102.534,06	174.034,06	315.234,06	973.934,06
8 - 1.569.0000 Outras Transferências de Recursos do FNDE		5.156.121,51	365.300,00	372.300,00	737.600,00	442.200,00	510.521,51	952.721,51	1.690.321,51	5.156.121,51
Transferências de Recursos de Complementação da União ao Fundo de Manutenção e Desenvolvimento da Educação Básica e de Valorização dos Profissionais da Educação - FUNDEB		5.156.121,51	365.300,00	372.300,00	737.600,00	442.200,00	510.521,51	952.721,51	1.690.321,51	5.156.121,51
Transferências de Recursos de Complementação da União ao Fundeb - VAAT - Principal		3.609.285,06	255.700,00	260.600,00	516.300,00	309.500,00	357.385,06	666.885,06	1.183.185,06	3.609.285,06
58 - Transferências de Recursos de Complementação da União ao Fundeb - VAAT - Principal	70,00	3.609.285,06	255.700,00	260.600,00	516.300,00	309.500,00	357.385,06	666.885,06	1.183.185,06	3.609.285,06
57 - 1.542.1070 Complemento da União - VAAT - FUNDEB (Profissionais da Educação Básica)		2.526.499,54	178.990,00	182.420,00	361.410,00	216.650,00	250.169,54	466.819,54	828.229,54	2.526.499,54
Transferências de Recursos de Complementação da União - VAAR - FUNDEB (Demais Despesas)		1.082.785,52	76.710,00	78.180,00	154.890,00	92.850,00	107.215,52	200.065,52	354.955,52	1.082.785,52
Transferências de Recursos de Complementação da União ao FUNDEB - VAAT - Multas e Juros		1.546.836,45	109.600,00	111.700,00	221.300,00	132.700,00	153.136,45	285.836,45	507.136,45	1.546.836,45
FUNDEB - VAAT - Multas e Juros		1.546.836,45	109.600,00	111.700,00	221.300,00	132.700,00	153.136,45	285.836,45	507.136,45	1.546.836,45
57 - 1.542.1070 Complemento da União - VAAT - FUNDEB (Profissionais da Educação Básica)	70,00	1.082.785,52	76.720,00	78.190,00	154.910,00	92.890,00	107.195,51	200.085,51	354.995,51	1.082.785,52
60 - 1.542.0000 Complemento da União - VAAR - FUNDEB (Demais Despesas)	30,00	464.050,94	32.880,00	33.510,00	66.390,00	39.810,00	45.940,94	85.750,94	152.140,94	464.050,94
Transferências de Recursos do Fundo Nacional de Assistência Social - FNAS		3.957.538,31	267.300,00	306.400,00	573.700,00	290.700,00	416.038,31	706.738,31	1.280.438,31	3.957.538,31
Transferências de Recursos do Fundo Nacional de Assistência Social - FNAS		3.957.538,31	267.300,00	306.400,00	573.700,00	290.700,00	416.038,31	706.738,31	1.280.438,31	3.957.538,31
Transf. de Rec. do Fundo Nacional de Assist. Social - FNAS - Principal		3.957.538,31	267.300,00	306.400,00	573.700,00	290.700,00	416.038,31	706.738,31	1.280.438,31	3.957.538,31
Programa Primeira Infância no SUAS		161.844,92	10.900,00	12.500,00	23.400,00	11.900,00	17.044,92	28.944,92	52.344,92	161.844,92
85 - Transferências de Recursos da Complementação da União ao FUNDEB - VAAT - Multas e Juros	100,00	161.844,92	10.900,00	12.500,00	23.400,00	11.900,00	17.044,92	28.944,92	52.344,92	161.844,92
9 - 1.660.0000 Recursos Transferidos pelo FNAS		64.451,52	4.400,00	5.000,00	9.400,00	4.700,00	6.651,52	11.351,52	20.751,52	64.451,52
Componente - Serviço de Convivência e Fortalecimento de Vínculos - SCFV		64.451,52	4.400,00	5.000,00	9.400,00	4.700,00	6.651,52	11.351,52	20.751,52	64.451,52
86 - Componente - Serviço de Convivência e Fortalecimento de Vínculos - SCFV	100,00	64.451,52	4.400,00	5.000,00	9.400,00	4.700,00	6.651,52	11.351,52	20.751,52	64.451,52
9 - 1.660.0000 Recursos Transferidos pelo FNAS		64.451,52	4.400,00	5.000,00	9.400,00	4.700,00	6.651,52	11.351,52	20.751,52	64.451,52
Componente - Piso Fixo de Média Complexidade - PAEFI		98.825,67	6.700,00	7.700,00	14.400,00	7.300,00	10.325,67	17.625,67	32.025,67	98.825,67
87 - Componente - Piso Fixo de Média Complexidade - PAEFI	100,00	98.825,67	6.700,00	7.700,00	14.400,00	7.300,00	10.325,67	17.625,67	32.025,67	98.825,67
9 - 1.660.0000 Recursos Transferidos pelo FNAS		98.825,67	6.700,00	7.700,00	14.400,00	7.300,00	10.325,67	17.625,67	32.025,67	98.825,67
Componente - Piso Fixo de Média Complexidade - MSE		42.967,68	2.900,00	3.300,00	6.200,00	3.200,00	4.467,68	7.667,68	13.867,68	42.967,68
88 - Componente - Piso Fixo de Média Complexidade - MSE	100,00	42.967,68	2.900,00	3.300,00	6.200,00	3.200,00	4.467,68	7.667,68	13.867,68	42.967,68
9 - 1.660.0000 Recursos Transferidos pelo FNAS		42.967,68	2.900,00	3.300,00	6.200,00	3.200,00	4.467,68	7.667,68	13.867,68	42.967,68




Documentos Assinados
Acesse em: <https://www.camaragibe.pe.gov.br/>

Chave de Autenticação
2087-9291-697

Página
36 / 41

Usuário: Osman Bruno



Prefeitura Municipal de Camaragibe

Avenida Douror, Belmino Correia, 3038 - J. Imbi - 54.768-000 - Camaragibe/ PE
CNPJ: 08.260.663/0001-57 Fone: (81)2129-9500
<https://www.camaragibe.pe.gov.br/>

Usuário: Osman Bruno

Chave de Autenticação
2087-9291-697

Página
37 / 41

ANEXO 1 - Previsão da Receita Por Fonte de Recurso com Desdobramento Mensal e Bimestral.pdf

Receita	%	Previsão Inicial	3º Quadrimestre - Valores em R\$											
			Setembro	Outubro	5º Bimestre	Novembro	Dezembro	6º Bimestre	3º Quadrimestre	Até o Quadrimestre				
Piso de Alta Complexidade		144.657,85	9.800,00	11.200,00	21.000,00	10.600,00	15.157,85	25.757,85	46.757,85	144.657,85	144.657,85	46.757,85	144.657,85	
89 - Piso de Alta Complexidade		144.657,85	9.800,00	11.200,00	21.000,00	10.600,00	15.157,85	25.757,85	46.757,85	144.657,85	144.657,85	46.757,85	144.657,85	
9 - 1.660.0000 Recursos Transferidos pelo FNAS	100,00	144.657,85	9.800,00	11.200,00	21.000,00	10.600,00	15.157,85	25.757,85	46.757,85	144.657,85	144.657,85	46.757,85	144.657,85	
Componente - Piso Básico Fixo		608.708,79	41.100,00	47.100,00	88.200,00	44.700,00	64.108,79	108.808,79	197.008,79	608.708,79	608.708,79	197.008,79	608.708,79	
90 - Componente - Piso Básico Fixo		608.708,79	41.100,00	47.100,00	88.200,00	44.700,00	64.108,79	108.808,79	197.008,79	608.708,79	608.708,79	197.008,79	608.708,79	
9 - 1.660.0000 Recursos Transferidos pelo FNAS	100,00	608.708,79	41.100,00	47.100,00	88.200,00	44.700,00	64.108,79	108.808,79	197.008,79	608.708,79	608.708,79	197.008,79	608.708,79	
Bloco da Gestão do Programa Bolsa Família e do Cadastro Único		681.753,84	46.000,00	52.800,00	98.800,00	50.100,00	71.653,84	121.753,84	220.553,84	681.753,84	681.753,84	220.553,84	681.753,84	
91 - Bloco da Gestão do Programa Bolsa Família e do Cadastro Único		681.753,84	46.000,00	52.800,00	98.800,00	50.100,00	71.653,84	121.753,84	220.553,84	681.753,84	681.753,84	220.553,84	681.753,84	
9 - 1.660.0000 Recursos Transferidos pelo FNAS	100,00	681.753,84	46.000,00	52.800,00	98.800,00	50.100,00	71.653,84	121.753,84	220.553,84	681.753,84	681.753,84	220.553,84	681.753,84	
SIGTV Estruturação Custeio		2.154.328,04	145.500,00	166.800,00	312.300,00	158.200,00	226.628,04	384.828,04	697.128,04	2.154.328,04	2.154.328,04	697.128,04	2.154.328,04	
92 - SIGTV Estruturação Custeio		2.154.328,04	145.500,00	166.800,00	312.300,00	158.200,00	226.628,04	384.828,04	697.128,04	2.154.328,04	2.154.328,04	697.128,04	2.154.328,04	
9 - 1.660.0000 Recursos Transferidos pelo FNAS	100,00	2.154.328,04	145.500,00	166.800,00	312.300,00	158.200,00	226.628,04	384.828,04	697.128,04	2.154.328,04	2.154.328,04	697.128,04	2.154.328,04	
Outras Transferências de Recursos da União		4.071.443,95	274.940,00	315.100,00	590.040,00	299.040,00	428.343,95	727.383,95	1.317.423,95	4.071.443,95	4.071.443,95	1.317.423,95	4.071.443,95	
Transferências Financeiras do ICMS - Desoneração - L.C nº 87/96		4.071.443,95	274.940,00	315.100,00	590.040,00	299.040,00	428.343,95	727.383,95	1.317.423,95	4.071.443,95	4.071.443,95	1.317.423,95	4.071.443,95	
Transferências Financeiras do ICMS - Desoneração - L.C nº 87/96 - Principal		57.290,25	3.840,00	4.400,00	8.240,00	4.240,00	6.090,25	10.330,25	18.570,25	57.290,25	57.290,25	18.570,25	57.290,25	
47 - Transferências Financeiras do ICMS - Desoneração - L.C nº 87/96 - Principal		57.290,25	3.840,00	4.400,00	8.240,00	4.240,00	6.090,25	10.330,25	18.570,25	57.290,25	57.290,25	18.570,25	57.290,25	
1 - 1.501.0000 Recursos ordinários não destinados a contrapartidas	100,00	4.071.443,95	274.940,00	315.100,00	590.040,00	299.040,00	428.343,95	727.383,95	1.317.423,95	4.071.443,95	4.071.443,95	1.317.423,95	4.071.443,95	
127 - Transferências Financeiras do ICMS - Desoneração - L.C nº 87/96 - Principal		71.612,81	4.800,00	5.500,00	10.300,00	5.300,00	7.612,81	12.912,81	23.212,81	71.612,81	71.612,81	23.212,81	71.612,81	
1 - 1.501.0000 Recursos ordinários não destinados a contrapartidas	100,00	71.612,81	4.800,00	5.500,00	10.300,00	5.300,00	7.612,81	12.912,81	23.212,81	71.612,81	71.612,81	23.212,81	71.612,81	
Outras Transferências de Recursos da União e de suas Entidades		4.014.153,70	271.100,00	310.700,00	581.800,00	294.800,00	422.253,70	717.053,70	1.298.853,70	4.014.153,70	4.014.153,70	1.298.853,70	4.014.153,70	
Outras Transferências de Recursos da União e de suas Entidades - Principal		4.014.153,70	271.100,00	310.700,00	581.800,00	294.800,00	422.253,70	717.053,70	1.298.853,70	4.014.153,70	4.014.153,70	1.298.853,70	4.014.153,70	
1 - 1.501.0000 Recursos ordinários não destinados a contrapartidas	100,00	4.014.153,70	271.100,00	310.700,00	581.800,00	294.800,00	422.253,70	717.053,70	1.298.853,70	4.014.153,70	4.014.153,70	1.298.853,70	4.014.153,70	
Outras Transferências de Recursos da União e de suas Entidades - PM		3.179.363,52	214.700,00	246.100,00	460.800,00	233.500,00	334.363,52	567.863,52	1.028.663,52	3.179.363,52	3.179.363,52	1.028.663,52	3.179.363,52	
48 - Outras Transferências de Recursos da União e de suas Entidades - PM		3.179.363,52	214.700,00	246.100,00	460.800,00	233.500,00	334.363,52	567.863,52	1.028.663,52	3.179.363,52	3.179.363,52	1.028.663,52	3.179.363,52	
1 - 1.501.0000 Recursos ordinários não destinados a contrapartidas	100,00	3.179.363,52	214.700,00	246.100,00	460.800,00	233.500,00	334.363,52	567.863,52	1.028.663,52	3.179.363,52	3.179.363,52	1.028.663,52	3.179.363,52	
Outras Transferências de Recursos da União e de suas Entidades - Assistência		834.790,18	56.400,00	64.600,00	121.000,00	61.300,00	87.890,18	149.190,18	270.190,18	834.790,18	834.790,18	270.190,18	834.790,18	
53 - Outras Transferências de Recursos da União e de suas Entidades - Assistência		834.790,18	56.400,00	64.600,00	121.000,00	61.300,00	87.890,18	149.190,18	270.190,18	834.790,18	834.790,18	270.190,18	834.790,18	
1 - 1.501.0000 Recursos ordinários não destinados a contrapartidas	100,00	834.790,18	56.400,00	64.600,00	121.000,00	61.300,00	87.890,18	149.190,18	270.190,18	834.790,18	834.790,18	270.190,18	834.790,18	
Transferências dos Estados e do Distrito Federal e de suas Entidades		35.180.189,21	2.414.140,00	2.411.560,00	4.825.700,00	2.717.500,00	3.106.529,21	5.824.029,21	10.649.729,21	35.180.189,21	35.180.189,21	10.649.729,21	35.180.189,21	
Participação na Receita dos Estados e Distrito Federal		35.180.189,21	2.414.140,00	2.411.560,00	4.825.700,00	2.717.500,00	3.106.529,21	5.824.029,21	10.649.729,21	35.180.189,21	35.180.189,21	10.649.729,21	35.180.189,21	
Cota-Parte do ICMS		33.958.789,13	2.331.640,00	2.317.060,00	4.648.700,00	2.627.900,00	2.979.129,13	5.607.029,13	10.255.729,13	33.958.789,13	33.958.789,13	10.255.729,13	33.958.789,13	
49 - Cota-Parte do ICMS - Principal		27.499.314,70	2.123.520,00	2.102.160,00	4.225.680,00	2.446.640,00	2.749.554,70	5.196.194,70	9.421.874,70	27.499.314,70	27.499.314,70	9.421.874,70	27.499.314,70	
Cota-Parte do ICMS - Principal		27.499.314,70	2.123.520,00	2.102.160,00	4.225.680,00	2.446.640,00	2.749.554,70	5.196.194,70	9.421.874,70	27.499.314,70	27.499.314,70	9.421.874,70	27.499.314,70	
1 - 1.501.0000 Recursos ordinários não destinados a contrapartidas	100,00	27.499.314,70	2.123.520,00	2.102.160,00	4.225.680,00	2.446.640,00	2.749.554,70	5.196.194,70	9.421.874,70	27.499.314,70	27.499.314,70	9.421.874,70	27.499.314,70	
49 - Cota-Parte do ICMS - Principal		34.374.143,37	2.654.400,00	2.627.700,00	5.282.100,00	3.058.300,00	3.436.943,37	6.495.243,37	11.777.343,37	34.374.143,37	34.374.143,37	11.777.343,37	34.374.143,37	
1 - 1.501.0000 Recursos ordinários não destinados a contrapartidas	71,00	34.374.143,37	2.654.400,00	2.627.700,00	5.282.100,00	3.058.300,00	3.436.943,37	6.495.243,37	11.777.343,37	34.374.143,37	34.374.143,37	11.777.343,37	34.374.143,37	
2 - 1.500.1001 25% de Impostos e Transferências para a Educação (Art. 212 CF)	5,00	24.405.641,79	1.884.624,00	1.865.667,00	3.750.291,00	2.171.393,00	2.440.229,79	4.611.622,79	8.361.913,79	24.405.641,79	24.405.641,79	8.361.913,79	24.405.641,79	
3 - 1.500.1002 15% de Impostos e Transferência para a Saúde (L.C nº 141/2012)	24,00	1.718.707,17	132.720,00	131.385,00	264.105,00	152.915,00	171.847,17	324.762,17	588.867,17	1.718.707,17	1.718.707,17	588.867,17	1.718.707,17	
124 - Cota-Parte do ICMS - Principal		8.249.794,41	637.055,00	630.648,00	1.267.704,00	733.992,00	824.866,41	1.558.858,41	2.826.562,41	8.249.794,41	8.249.794,41	2.826.562,41	8.249.794,41	
1 - 1.501.0000 Recursos ordinários não destinados a contrapartidas	100,00	8.249.794,41	637.055,00	630.648,00	1.267.704,00	733.992,00	824.866,41	1.558.858,41	2.826.562,41	8.249.794,41	8.249.794,41	2.826.562,41	8.249.794,41	
Cota-Parte do ICMS - Principal		-6.874.828,67	-530.880,00	-525.540,00	-1.056.420,00	-611.660,00	-687.388,67	-1.299.048,67	-2.355.468,67	-6.874.828,67	-6.874.828,67	-2.355.468,67	-6.874.828,67	
1 - 1.501.0000 Recursos ordinários não destinados a contrapartidas	100,00	-6.874.828,67	-530.880,00	-525.540,00	-1.056.420,00	-611.660,00	-687.388,67	-1.299.048,67	-2.355.468,67	-6.874.828,67	-6.874.828,67	-2.355.468,67	-6.874.828,67	
Cota-Parte do ICMS - Principal		5.958.184,84	171.680,00	175.360,00	347.040,00	180.104,84	205.484,84	325.944,84	672.984,84	5.958.184,84	5.958.184,84	672.984,84	5.958.184,84	
50 - Cota-Parte do ICMS - Principal		5.958.184,84	171.680,00	175.360,00	347.040,00	180.104,84	205.484,84	325.944,84	672.984,84	5.958.184,84	5.958.184,84	672.984,84	5.958.184,84	
1 - 1.501.0000 Recursos ordinários não destinados a contrapartidas	71,00	7.447.731,05	552.366,00	552.366,00	1.104.732,00	592.204,84	672.984,84	1.345.929,68	2.691.974,52	7.447.731,05	7.447.731,05	2.691.974,52	7.447.731,05	
50 - Cota-Parte do ICMS - Principal		7.447.731,05	552.366,00	552.366,00	1.104.732,00	592.204,84	672.984,84	1.345.929,68	2.691.974,52	7.447.731,05	7.447.731,05	2.691.974,52	7.447.731,05	
1 - 1.501.0000 Recursos ordinários não destinados a contrapartidas	71,00	5.287.889,05	152.366,00	152.366,00	304.732,00	161.099,84	185.599,99	282.984,84	565.969,68	5.287.889,05	5.287.889,05	185.599,99	5.287.889,05	
50 - Cota-Parte do ICMS - Principal		5.287.889,05	152.366,00	152.366,00	304.732,00	161.099,84	185.599,99	282.984,84	565.969,68	5.287.889,05	5.287.889,05	185.599,99	5.287.889,05	



Prefeitura Municipal de Camaragibe

Avenida Doutor Belmino Correia, 3038 - Timbi - 54.768-000 - Camaragibe/ PE
CNPJ: 08.260.663/0001-57 Fone: (81)2129-9500
<https://www.camaragibe.pe.gov.br/>

ANEXO 1 - Previsão da Receita Por Fonte de Recurso com Desdobramento Mensal e Bimestral.pdf

Receita	%	Previsão Inicial	Setembro	Outubro	5º Bimestre	Novembro	Dezembro	3º Quadrimestre		Até o Quadrimestre
								6º Bimestre	3º Quadrimestre	
2 - 1.500.1001 25% de Impostos e Transferências para a Educação (Art. 212 CF)	5,00	372.386,55	10.730,00	10.980,00	21.690,00	9.115,00	11.256,55	20.371,55	42.061,55	372.386,55
3 - 1.500.1002 15% de Impostos e Transferências para a Saúde (LC nº 141/2012)	24,00	1.787.455,45	51.504,00	52.608,00	104.112,00	43.752,00	54.031,45	97.783,45	201.895,45	1.787.455,45
125 - Cota-Parte do IPVA - Principal	100,00	-1.489.546,21	-42.920,00	-43.840,00	-86.760,00	-36.460,00	-45.026,21	-81.486,21	-168.246,21	-1.489.546,21
1 - 1.501.0000 Recursos ordinários não destinados a contrapartidas		-1.489.546,21	-42.920,00	-43.840,00	-86.760,00	-36.460,00	-45.026,21	-81.486,21	-168.246,21	-1.489.546,21
Cota-Parte do IPI - Municípios		143.225,59	12.240,00	11.840,00	24.080,00	9.120,00	11.705,59	20.825,59	44.905,59	143.225,59
Cota-Parte do IPI - Municípios - Principal		143.225,59	12.240,00	11.840,00	24.080,00	9.120,00	11.705,59	20.825,59	44.905,59	143.225,59
51 - Cota-Parte do IPI - Municípios - Principal		179.031,99	15.300,00	14.800,00	30.100,00	11.400,00	14.631,99	26.031,99	56.131,99	179.031,99
1 - 1.501.0000 Recursos ordinários não destinados a contrapartidas	73,00	130.693,35	11.169,00	10.804,00	21.973,00	8.322,00	10.681,35	19.003,35	40.976,35	130.693,35
2 - 1.500.1001 25% de Impostos e Transferências para a Educação (Art. 212 CF)	5,00	8.951,60	765,00	740,00	1.505,00	570,00	731,60	1.301,60	2.806,60	8.951,60
3 - 1.500.1002 15% de Impostos e Transferências para a Saúde (LC nº 141/2012)	22,00	39.387,04	3.366,00	3.256,00	6.622,00	2.508,00	3.219,04	5.727,04	12.349,04	39.387,04
126 - Cota-Parte do IPI - Municípios - Principal	100,00	-35.806,40	-3.060,00	-2.960,00	-6.020,00	-2.280,00	-2.926,40	-5.206,40	-11.226,40	-35.806,40
1 - 1.501.0000 Recursos ordinários não destinados a contrapartidas		-35.806,40	-3.060,00	-2.960,00	-6.020,00	-2.280,00	-2.926,40	-5.206,40	-11.226,40	-35.806,40
Cota-Parte da Contribuição de Intervenção no Domínio Econômico		358.064,00	24.200,00	27.700,00	51.900,00	26.300,00	37.764,00	64.064,00	115.964,00	358.064,00
Cota-Parte da Cont. de Intervenção no Domínio Econômico - Principal		358.064,00	24.200,00	27.700,00	51.900,00	26.300,00	37.764,00	64.064,00	115.964,00	358.064,00
52 - Cota-Parte da Cont. de Intervenção no Domínio Econômico - Principal		358.064,00	24.200,00	27.700,00	51.900,00	26.300,00	37.764,00	64.064,00	115.964,00	358.064,00
1 - 1.501.0000 Recursos ordinários não destinados a contrapartidas	100,00	358.064,00	24.200,00	27.700,00	51.900,00	26.300,00	37.764,00	64.064,00	115.964,00	358.064,00
Transferências das Compensações Financeiras pela Exploração de Recursos Naturais		72.409,30	4.900,00	5.600,00	10.500,00	5.300,00	7.609,30	12.909,30	23.409,30	72.409,30
Cota-Parte Royalties - Compensação Financeira pela Produção do Petróleo		72.409,30	4.900,00	5.600,00	10.500,00	5.300,00	7.609,30	12.909,30	23.409,30	72.409,30
Cota-Parte Royalties - Compensação Financeira pela Produção do Petróleo - Principal		72.409,30	4.900,00	5.600,00	10.500,00	5.300,00	7.609,30	12.909,30	23.409,30	72.409,30
53 - Cota-Parte Royalties - Compensação Financeira pela Produção do Petróleo - Principal		72.409,30	4.900,00	5.600,00	10.500,00	5.300,00	7.609,30	12.909,30	23.409,30	72.409,30
1 - 1.501.0000 Recursos ordinários não destinados a contrapartidas	100,00	72.409,30	4.900,00	5.600,00	10.500,00	5.300,00	7.609,30	12.909,30	23.409,30	72.409,30
Transferências de Convênios dos Estados e DF e de Suas Entidades		144.818,60	9.800,00	11.200,00	21.000,00	10.600,00	15.318,60	25.918,60	46.918,60	144.818,60
Transferências de Convênios dos Estados e DF para o Sistema Único de Saúde - SUS		144.818,60	9.800,00	11.200,00	21.000,00	10.600,00	15.318,60	25.918,60	46.918,60	144.818,60
Transferências de Convênios dos Estados para o Sistema Único de Saúde - SUS - Principal		144.818,60	9.800,00	11.200,00	21.000,00	10.600,00	15.318,60	25.918,60	46.918,60	144.818,60
94 - Transferências de Convênio dos Estados para o Sistema Único de Saúde - SUS - Principal		144.818,60	9.800,00	11.200,00	21.000,00	10.600,00	15.318,60	25.918,60	46.918,60	144.818,60
18 - 1.700.0000 Recursos de Convênios do Governo Federal	100,00	144.818,60	9.800,00	11.200,00	21.000,00	10.600,00	15.318,60	25.918,60	46.918,60	144.818,60
Outras Transferências dos Estados e Distrito Federal		1.004.172,18	67.800,00	77.700,00	145.500,00	73.700,00	104.472,18	178.172,18	323.672,18	1.004.172,18
Outras Transferências dos Estados e DF		1.004.172,18	67.800,00	77.700,00	145.500,00	73.700,00	104.472,18	178.172,18	323.672,18	1.004.172,18
Outras Transferências dos Estados E DF - Principal		1.004.172,18	67.800,00	77.700,00	145.500,00	73.700,00	104.472,18	178.172,18	323.672,18	1.004.172,18
Outras Transferências dos Estados - PM		859.353,58	58.000,00	66.500,00	124.500,00	63.100,00	90.553,58	153.653,58	278.153,58	859.353,58
54 - Outras Transferências dos Estados - PM		859.353,58	58.000,00	66.500,00	124.500,00	63.100,00	90.553,58	153.653,58	278.153,58	859.353,58
1 - 1.501.0000 Recursos ordinários não destinados a contrapartidas	100,00	859.353,58	58.000,00	66.500,00	124.500,00	63.100,00	90.553,58	153.653,58	278.153,58	859.353,58
Outras Transferências dos Estados - Saúde		72.409,30	4.900,00	5.600,00	10.500,00	5.300,00	7.609,30	12.909,30	23.409,30	72.409,30
79 - Outras Transferências dos Estados - Saúde		72.409,30	4.900,00	5.600,00	10.500,00	5.300,00	7.609,30	12.909,30	23.409,30	72.409,30
1 - 1.501.0000 Recursos ordinários não destinados a contrapartidas	100,00	72.409,30	4.900,00	5.600,00	10.500,00	5.300,00	7.609,30	12.909,30	23.409,30	72.409,30
Outras Transferências dos Estados - Assistência Social (FEAS)		72.409,30	4.900,00	5.600,00	10.500,00	5.300,00	7.609,30	12.909,30	23.409,30	72.409,30
95 - Outras Transferências dos Estados - Assistência Social (FEAS)		72.409,30	4.900,00	5.600,00	10.500,00	5.300,00	7.609,30	12.909,30	23.409,30	72.409,30
26 - 1.661.0000 Transferências dos Fundos Estaduais de Assistência Social (FEAS)	100,00	72.409,30	4.900,00	5.600,00	10.500,00	5.300,00	7.609,30	12.909,30	23.409,30	72.409,30
Transferências de Outras Instituições Públicas		42.967.679,21	3.001.300,00	3.169.400,00	6.170.700,00	3.526.300,00	4.334.079,21	7.860.379,21	14.031.079,21	42.967.679,21
Transferências de Recursos do Fundo de Manutenção e Desenvolvimento da Educação Básica e de Valorização dos Profissionais		42.967.679,21	3.001.300,00	3.169.400,00	6.170.700,00	3.526.300,00	4.334.079,21	7.860.379,21	14.031.079,21	42.967.679,21



Documento Autenticado
Acesse em: <https://www.camaragibe.pe.gov.br/>

Usuário: Osman Bruno

Chave de Autenticação
2087-9291-697

Página
38 / 41



Prefeitura Municipal de Camaragibe

Avenida Doutor Belmino Correia, 3038 - Timbi - 54.768-000 - Camaragibe/ PE
CNPJ: 08.260.663/0001-57 Fone: (81)3129-9500
<https://www.camaragibe.pe.gov.br/>


Usuário: Osman Bruno

Chave de Autenticação
2087-9291-697

Página
40 / 41

ANEXO 1 - Previsão da Receita Por Fonte de Recurso com Desdobramento Mensal e Bimestral.pdf

Receita	%	Previsão Inicial	Setembro	Outubro	5º Bimestre	Novembro	Dezembro	6º Bimestre	3º Quadrimestre	3º Quadrimestre - Valores em Reais Até o Quadrimestre
52 - 1.601.0000 Recursos SUS Bloco de Estruturação da Rede de Serviços Públicos de Saúde	100,00	144.818,60	0,00	0,00	0,00	0,00	0,00	0,00	0,00	144.818,60
Transferências de Recursos do Bloco de Estruturação da Rede de Serviços Públicos de Saúde - Atenção Especializada		9.714.992,26	300.000,00	1.000.000,00	1.300.000,00	1.000.000,00	2.714.992,26	3.714.992,26	5.014.992,26	9.714.992,26
Transferências de Recursos do Bloco de Estruturação da Rede de Serviços Públicos de Saúde - Atenção Especializada - Principal		9.714.992,26	300.000,00	1.000.000,00	1.300.000,00	1.000.000,00	2.714.992,26	3.714.992,26	5.014.992,26	9.714.992,26
81 - Transferências de Recursos do Bloco de Estruturação da Rede de Serviços Públicos de Saúde - Atenção Especializada - Principal		9.714.992,26	300.000,00	1.000.000,00	1.300.000,00	1.000.000,00	2.714.992,26	3.714.992,26	5.014.992,26	9.714.992,26
1 - 1.501.0000 Recursos ordinários não destinados a contrapartidas	100,00	9.714.992,26	300.000,00	1.000.000,00	1.300.000,00	1.000.000,00	2.714.992,26	3.714.992,26	5.014.992,26	9.714.992,26
Transferências de Recursos do Bloco de Estruturação da Rede de Serviços Públicos de Saúde - Vigilância em Saúde		72.409,30	0,00	0,00	0,00	0,00	0,00	0,00	0,00	72.409,30
Transferências de Recursos do Bloco de Estruturação da Rede de Serviços Públicos de Saúde - Vigilância em Saúde - Principal		72.409,30	0,00	0,00	0,00	0,00	0,00	0,00	0,00	72.409,30
82 - Transferências de Recursos do Bloco de Estruturação da Rede de Serviços Públicos de Saúde - Vigilância em Saúde - Principal		72.409,30	0,00	0,00	0,00	0,00	0,00	0,00	0,00	72.409,30
52 - 1.601.0000 Recursos SUS Bloco de Estruturação da Rede de Serviços Públicos de Saúde	100,00	72.409,30	0,00	0,00	0,00	0,00	0,00	0,00	0,00	72.409,30
Transferências de Convênios da União e de suas Entidades		1.432.255,98	0,00	0,00	0,00	0,00	0,00	0,00	0,00	1.432.255,98
Outras Transferências de Convênios da União e de suas Entidades		1.432.255,98	0,00	0,00	0,00	0,00	0,00	0,00	0,00	1.432.255,98
Outras Transferências de Convênios da União - Principal		1.432.255,98	0,00	0,00	0,00	0,00	0,00	0,00	0,00	1.432.255,98
57 - Outras Transferências de Convênios da União - Principal		542.674,54	0,00	0,00	0,00	0,00	0,00	0,00	0,00	542.674,54
18 - 1.700.0000 Recursos de Convênios do Governo Federal	100,00	542.674,54	0,00	0,00	0,00	0,00	0,00	0,00	0,00	542.674,54
83 - Outras Transferências de Convênios da União - Principal		889.581,44	0,00	0,00	0,00	0,00	0,00	0,00	0,00	889.581,44
52 - 1.601.0000 Recursos SUS Bloco de Estruturação da Rede de Serviços Públicos de Saúde	100,00	889.581,44	0,00	0,00	0,00	0,00	0,00	0,00	0,00	889.581,44
Receitas Correntes Intraorçamentárias		36.641.568,22	2.474.200,00	2.836.800,00	5.311.000,00	2.691.100,00	3.854.168,22	6.545.268,22	11.856.268,22	36.641.568,22
Contribuições - Intraorçamentária		36.641.568,22	2.474.200,00	2.836.800,00	5.311.000,00	2.691.100,00	3.854.168,22	6.545.268,22	11.856.268,22	36.641.568,22
Contribuições Sociais - Intraorçamentária		36.641.568,22	2.474.200,00	2.836.800,00	5.311.000,00	2.691.100,00	3.854.168,22	6.545.268,22	11.856.268,22	36.641.568,22
Contribuições para Regimes Próprios de Previdência e Sistema de Proteção Social		36.641.568,22	2.474.200,00	2.836.800,00	5.311.000,00	2.691.100,00	3.854.168,22	6.545.268,22	11.856.268,22	36.641.568,22
Contribuição Patronal - Servidor Civil		30.287.072,79	2.045.200,00	2.344.800,00	4.390.000,00	2.224.400,00	3.185.772,79	5.410.172,79	9.800.172,79	30.287.072,79
Contribuição Patronal - Servidor Civil Ativo		30.287.072,79	2.045.200,00	2.344.800,00	4.390.000,00	2.224.400,00	3.185.772,79	5.410.172,79	9.800.172,79	30.287.072,79
Contribuição Patronal - Servidor Civil Ativo - Principal		30.287.072,79	2.045.200,00	2.344.800,00	4.390.000,00	2.224.400,00	3.185.772,79	5.410.172,79	9.800.172,79	30.287.072,79
Contribuição Patronal - Servidor Civil Ativo - Educação		10.137.302,14	684.500,00	784.800,00	1.469.300,00	744.500,00	1.066.402,14	1.810.902,14	3.280.202,14	10.137.302,14
110 - Contribuição Patronal - Servidor Civil Ativo - Educação (Plano Previdenciário)	100,00	10.137.302,14	684.500,00	784.800,00	1.469.300,00	744.500,00	1.066.402,14	1.810.902,14	3.280.202,14	10.137.302,14
Contribuição Patronal - Servidor Civil Ativo - Demais		6.578.287,93	444.200,00	509.300,00	953.500,00	483.200,00	691.887,93	1.175.087,93	2.128.587,93	6.578.287,93
111 - Contribuição Patronal - Servidor Civil Ativo - Demais (Plano Previdenciário)	100,00	6.578.287,93	444.200,00	509.300,00	953.500,00	483.200,00	691.887,93	1.175.087,93	2.128.587,93	6.578.287,93
Contribuição Patronal - Servidor Civil Ativo - FMS		7.240.930,10	4.900,00	5.600,00	1.049.500,00	531.800,00	761.730,10	1.293.530,10	2.343.030,10	7.240.930,10
112 - Contribuição Patronal - Servidor Civil Ativo - FMS (Plano Previdenciário)	100,00	7.240.930,10	4.900,00	5.600,00	1.049.500,00	531.800,00	761.730,10	1.293.530,10	2.343.030,10	7.240.930,10
Contribuição Patronal - Servidor Civil Ativo - FMS		7.240.930,10	4.900,00	5.600,00	1.049.500,00	531.800,00	761.730,10	1.293.530,10	2.343.030,10	7.240.930,10
1 - 1.501.0000 Recursos ordinários não destinados a contrapartidas	100,00	7.240.930,10	4.900,00	5.600,00	1.049.500,00	531.800,00	761.730,10	1.293.530,10	2.343.030,10	7.240.930,10
Contribuição Patronal - Servidor Civil Ativo - Fundação		72.409,30	4.900,00	5.600,00	10.500,00	5.300,00	7.609,30	12.909,30	23.409,30	72.409,30
113 - Contribuição Patronal - Servidor Civil Ativo - Fundação (Plano Previdenciário)	100,00	72.409,30	4.900,00	5.600,00	10.500,00	5.300,00	7.609,30	12.909,30	23.409,30	72.409,30
Contribuição Patronal - Servidor Civil Ativo - Câmara		199.222,65	13.500,00	15.400,00	28.900,00	14.600,00	20.922,65	35.522,65	64.422,65	199.222,65
114 - Contribuição Patronal - Servidor Civil Ativo - Câmara (Plano Previdenciário)	100,00	199.222,65	13.500,00	15.400,00	28.900,00	14.600,00	20.922,65	35.522,65	64.422,65	199.222,65
Contribuição Patronal - Servidor Civil Ativo - Câmara		199.222,65	13.500,00	15.400,00	28.900,00	14.600,00	20.922,65	35.522,65	64.422,65	199.222,65
1 - 1.800.1111 Recursos vinculados ao RPPS - Fundo de Capitalização (Plano Previdenciário)	100,00	21.722,79	1.500,00	1.700,00	3.200,00	1.600,00	2.222,79	3.822,79	7.022,79	21.722,79
Contribuição Patronal - Servidor Civil Ativo - FUNPRECA		21.722,79	1.500,00	1.700,00	3.200,00	1.600,00	2.222,79	3.822,79	7.022,79	21.722,79
115 - Contribuição Patronal - Servidor Civil Ativo - FUNPRECA (Plano Previdenciário)	100,00	21.722,79	1.500,00	1.700,00	3.200,00	1.600,00	2.222,79	3.822,79	7.022,79	21.722,79
Contribuição Patronal - Servidor Civil Ativo - FUNPRECA		21.722,79	1.500,00	1.700,00	3.200,00	1.600,00	2.222,79	3.822,79	7.022,79	21.722,79
1 - 1.800.1111 Recursos vinculados ao RPPS - Fundo de Capitalização	100,00	21.722,79	1.500,00	1.700,00	3.200,00	1.600,00	2.222,79	3.822,79	7.022,79	21.722,79
Contribuição Patronal - Servidor Civil Ativo - FUNPRECA		21.722,79	1.500,00	1.700,00	3.200,00	1.600,00	2.222,79	3.822,79	7.022,79	21.722,79



Documento Autenticado Digitalmente por: NADEGLAIVE FERREIRA QUEIROZ
Acesse em: <https://portal.daadec.com.br/>



Prefeitura Municipal de Camaragibe

Avenida Doutor Belmino Correia, 3038 - Jumbi - 54.768-000 - Camaragibe/ PE
CNPJ: 08.260.663/0001-57 Fone: (81)2129-9500
<https://www.camaragibe.pe.gov.br/>

Usuário: Osman Bruno
Chave de Autenticação
1959-0700-799
Página
1 / 1

ANEXO 2 - Cronograma das Despesas Por Grupo de Despesa com Desdobramento Mensal e Bimestral

Natureza da Despesa	Dotação Fixada	1º Quadrimestre - Valores em R\$													
		Jan	Fev	Mar	Abr	1º Bimestre	2º Bimestre	1º Quadrimestre	Até o Quadrimestre	2º Quadrimestre	3º Quadrimestre	4º Quadrimestre	Total		
3.1 - Pessoal e Encargos Sociais	297.685.980,01	16.888.000,00	19.690.100,00	23.146.900,00	21.250.500,00	36.578.100,00	44.397.400,00	80.975.500,00	80.975.500,00	103.938.810,00	184.914.310,00	184.914.310,00	184.914.310,00	184.914.310,00	184.914.310,00
3.2 - Juros e Encargos da Dívida	10.000,00	200,00	600,00	800,00	800,00	800,00	1.400,00	2.200,00	2.200,00	3.400,00	5.600,00	5.600,00	5.600,00	5.600,00	5.600,00
3.3 - Outras Despesas Correntes	123.951.240,27	2.980.300,00	7.421.400,00	9.789.400,00	8.486.000,00	10.401.700,00	18.275.400,00	28.677.100,00	28.677.100,00	41.394.300,00	70.071.400,00	70.071.400,00	70.071.400,00	70.071.400,00	70.071.400,00
4.4 - Investimentos	45.100.323,00	1.190.200,00	176.300,00	2.983.800,00	2.806.400,00	1.366.500,00	5.790.200,00	7.156.700,00	7.156.700,00	10.614.200,00	17.770.900,00	17.770.900,00	17.770.900,00	17.770.900,00	17.770.900,00
4.6 - Amortização da Dívida	8.261.911,00	618.900,00	619.800,00	620.600,00	623.100,00	1.238.700,00	1.243.700,00	2.482.400,00	2.482.400,00	2.766.000,00	5.248.400,00	5.248.400,00	5.248.400,00	5.248.400,00	5.248.400,00
9.9 - Reserva de Contingência	26.423.398,00	0,00	0,00	0,00	0,00	0,00	0,00	0,00	0,00	16.000.000,00	16.000.000,00	16.000.000,00	16.000.000,00	16.000.000,00	16.000.000,00
Total Geral	501.432.852,28	21.677.600,00	27.908.200,00	36.541.500,00	33.166.600,00	49.585.800,00	69.708.100,00	119.293.900,00	119.293.900,00	174.716.710,00	294.010.610,00	294.010.610,00	294.010.610,00	294.010.610,00	294.010.610,00

Natureza da Despesa	Dotação Fixada	2º Quadrimestre - Valores em R\$													
		Mai	Jun	Jul	Ago	3º Bimestre	4º Bimestre	1º Quadrimestre	Até o Quadrimestre	2º Quadrimestre	3º Quadrimestre	4º Quadrimestre	Total		
3.1 - Pessoal e Encargos Sociais	297.685.980,01	24.321.400,00	31.082.600,00	23.049.700,00	25.485.110,00	55.404.000,00	48.534.810,00	103.938.810,00	103.938.810,00	103.938.810,00	184.914.310,00	184.914.310,00	184.914.310,00	184.914.310,00	184.914.310,00
3.2 - Juros e Encargos da Dívida	10.000,00	800,00	800,00	1.000,00	1.000,00	1.600,00	1.800,00	3.400,00	3.400,00	3.400,00	5.600,00	5.600,00	5.600,00	5.600,00	5.600,00
3.3 - Outras Despesas Correntes	123.951.240,27	8.829.100,00	9.658.200,00	9.344.500,00	13.562.500,00	18.487.300,00	22.907.000,00	41.394.300,00	41.394.300,00	41.394.300,00	70.071.400,00	70.071.400,00	70.071.400,00	70.071.400,00	70.071.400,00
4.4 - Investimentos	45.100.323,00	3.149.100,00	1.284.600,00	2.802.400,00	3.378.100,00	4.433.700,00	6.180.500,00	10.614.200,00	10.614.200,00	10.614.200,00	17.770.900,00	17.770.900,00	17.770.900,00	17.770.900,00	17.770.900,00
4.6 - Amortização da Dívida	8.261.911,00	624.000,00	740.700,00	742.700,00	658.600,00	1.364.700,00	1.401.300,00	2.766.000,00	2.766.000,00	2.766.000,00	5.248.400,00	5.248.400,00	5.248.400,00	5.248.400,00	5.248.400,00
9.9 - Reserva de Contingência	26.423.398,00	0,00	0,00	0,00	2.000.000,00	2.000.000,00	16.000.000,00	16.000.000,00	16.000.000,00	16.000.000,00	16.000.000,00	16.000.000,00	16.000.000,00	16.000.000,00	16.000.000,00
Total Geral	501.432.852,28	36.924.400,00	42.766.900,00	49.940.100,00	45.085.310,00	79.691.300,00	95.025.410,00	174.716.710,00	174.716.710,00	174.716.710,00	294.010.610,00	294.010.610,00	294.010.610,00	294.010.610,00	294.010.610,00

Natureza da Despesa	Dotação Fixada	3º Quadrimestre - Valores em R\$													
		Set	Out	Nov	Dez	5º Bimestre	6º Bimestre	1º Quadrimestre	Até o Quadrimestre	2º Quadrimestre	3º Quadrimestre	4º Quadrimestre	Total		
3.1 - Pessoal e Encargos Sociais	297.685.980,01	24.947.350,00	23.359.750,00	32.150.250,00	32.314.320,01	48.307.100,00	64.464.570,01	112.771.670,01	112.771.670,01	112.771.670,01	297.685.980,01	297.685.980,01	297.685.980,01	297.685.980,01	297.685.980,01
3.2 - Juros e Encargos da Dívida	10.000,00	1.400,00	600,00	1.000,00	1.400,00	2.000,00	2.400,00	4.400,00	4.400,00	4.400,00	10.000,00	10.000,00	10.000,00	10.000,00	10.000,00
3.3 - Outras Despesas Correntes	123.951.240,27	16.998.800,00	8.381.800,00	12.710.262,33	15.788.977,94	25.380.600,00	28.499.240,27	53.879.840,27	53.879.840,27	53.879.840,27	123.951.240,27	123.951.240,27	123.951.240,27	123.951.240,27	123.951.240,27
4.4 - Investimentos	45.100.323,00	2.479.200,00	4.477.300,00	8.082.000,00	12.290.923,00	6.956.500,00	20.377.923,00	27.329.423,00	27.329.423,00	27.329.423,00	45.100.323,00	45.100.323,00	45.100.323,00	45.100.323,00	45.100.323,00
4.6 - Amortização da Dívida	8.261.911,00	833.800,00	696.100,00	743.311,00	743.311,00	1.529.900,00	1.483.611,00	3.013.511,00	3.013.511,00	3.013.511,00	8.261.911,00	8.261.911,00	8.261.911,00	8.261.911,00	8.261.911,00
9.9 - Reserva de Contingência	26.423.398,00	0,00	4.125.000,00	0,00	6.298.398,00	4.125.000,00	6.298.398,00	10.423.398,00	10.423.398,00	10.423.398,00	26.423.398,00	26.423.398,00	26.423.398,00	26.423.398,00	26.423.398,00
Total Geral	501.432.852,28	45.260.550,00	41.040.550,00	53.683.812,33	67.437.329,95	86.301.100,00	121.121.142,28	207.422.242,28	207.422.242,28	207.422.242,28	501.432.852,28	501.432.852,28	501.432.852,28	501.432.852,28	501.432.852,28

Atestado emitido por NADEGI ALVES DE
 NADEGI ALVES DE QUEIROZ
 DE QUEIROZ
 16656903487
 Assessoria Contábil e Fiscal
 Rua Paraíba, 100 - 13040-000
 Fone: (81) 3333-1000

478b-c682ef1746f



Prefeitura Municipal de Camaragibe

Avenida Doutor Belmino Correia, 3038 - Timbi - 54.768-000 - Camaragibe/ PE
CNPJ: 08.260.663/0001-57 Fone: (81)2129-9500
<https://www.camaragibe.pe.gov.br/>

Usuário: Osman Bruno
Chave de Autenticação
1156-6707-896
Página
1 / 11

Documento Assinado Digitalmente por: NADEGI ALVES DE QUEIROZ
Acesse em https://epp.camaragibe.pe.gov.br/epi/validaDoc.sea?Codigo do Documento: 6909184555a8b6c662201206

ANEXO 3 - Cronograma das Despesas Por Fonte de Recurso e Unidade Orçamentária com Desdobramento Mensal e Bimestral

Natureza da Despesa	Fonte	Dotação Atualizada	1º Quadrimestre - Valores em R\$											
			Janeiro	Fevereiro	1º Bimestre	Março	Abril	2º Bimestre	1º Quadrimestre	Até o Quadrimestre				
10001 - CÂMARA MUNICIPAL DE CAMARAGIBE														
3.1 - Pessoal e Encargos Sociais	1	14.300.000,00	811.300,00	945.900,00	1.757.200,00	1.111.900,00	1.020.800,00	2.132.700,00	3.889.900,00				3.889.900,00	
3.2 - Juros e Encargos da Dívida	1	10.000,00	200,00	600,00	800,00	800,00	600,00	1.400,00	2.200,00				2.200,00	
3.3 - Outras Despesas Correntes	1	3.535.362,00	85.000,00	2.111.700,00	296.700,00	279.200,00	242.000,00	521.200,00	817.900,00				817.900,00	
4.4 - Investimentos	1	650.000,00	17.200,00	2.600,00	19.800,00	43.000,00	40.400,00	83.400,00	103.200,00				103.200,00	
4.6 - Amortização da Dívida	1	5.000,00	400,00	400,00	800,00	400,00	400,00	800,00	1.600,00				1.600,00	
2011 - GABINETE DO PREFEITO														
3.1 - Pessoal e Encargos Sociais	1	3.097.363,00	175.100,00	204.200,00	379.300,00	240.100,00	220.400,00	460.500,00	839.800,00				839.800,00	
3.3 - Outras Despesas Correntes	1	520.915,78	5.800,00	14.600,00	20.400,00	19.200,00	16.700,00	35.900,00	56.300,00				56.300,00	
4.4 - Investimentos	1	84.310,00	2.200,00	300,00	2.500,00	5.600,00	5.300,00	10.900,00	13.400,00				13.400,00	
2012 - SECRETARIA DE ASSUNTOS JURÍDICOS														
3.1 - Pessoal e Encargos Sociais	1	287.475,00	16.300,00	19.000,00	35.300,00	22.400,00	20.500,00	42.900,00	78.200,00				78.200,00	
3.3 - Outras Despesas Correntes	1	29.041,33	600,00	1.800,00	2.400,00	2.400,00	2.200,00	4.600,00	7.000,00				7.000,00	
4.4 - Investimentos	1	14.052,00	300,00	0,00	300,00	900,00	900,00	1.800,00	2.100,00				2.100,00	
2013 - PROCURADORIA GERAL DO MUNICÍPIO														
3.1 - Pessoal e Encargos Sociais	1	8.442.582,00	479.000,00	558.500,00	1.037.500,00	656.400,00	602.700,00	1.259.100,00	2.296.600,00				2.296.600,00	
3.3 - Outras Despesas Correntes	1	4.136.605,09	99.600,00	247.600,00	347.200,00	326.800,00	283.100,00	609.900,00	957.100,00				957.100,00	
4.4 - Investimentos	1	39.397,00	1.000,00	100,00	1.100,00	2.600,00	2.500,00	5.100,00	6.200,00				6.200,00	
2014 - CONTROLADORIA GERAL DO MUNICÍPIO														
3.1 - Pessoal e Encargos Sociais	1	449.235,00	25.500,00	29.700,00	55.200,00	34.900,00	32.100,00	67.000,00	122.200,00				122.200,00	
3.3 - Outras Despesas Correntes	1	30.050,61	600,00	1.800,00	2.400,00	2.400,00	2.000,00	4.400,00	6.800,00				6.800,00	
4.4 - Investimentos	1	4.000,00	100,00	0,00	100,00	300,00	200,00	500,00	600,00				600,00	
2015 - SECRETARIA DE GOVERNO														
3.1 - Pessoal e Encargos Sociais	1	1.068.660,00	60.600,00	70.700,00	131.300,00	83.200,00	76.300,00	159.500,00	290.800,00				290.800,00	
3.3 - Outras Despesas Correntes	1	94.112,22	2.400,00	5.900,00	8.300,00	7.900,00	6.800,00	14.700,00	23.000,00				23.000,00	
4.4 - Investimentos	1	14.052,00	300,00	100,00	400,00	900,00	900,00	1.800,00	2.200,00				2.200,00	
2016 - SECRETARIA DE PLANEJAMENTO, MEIO AMBIENTE E O														
3.1 - Pessoal e Encargos Sociais	1	2.118.178,00	120.900,00	141.000,00	261.900,00	165.900,00	152.200,00	318.100,00	580.000,00				580.000,00	
3.3 - Outras Despesas Correntes	1	2.326.350,91	58.300,00	145.800,00	204.100,00	192.400,00	166.600,00	359.000,00	563.100,00				563.100,00	
4.4 - Investimentos	1	838.835,00	26.900,00	4.100,00	31.000,00	67.500,00	63.500,00	131.000,00	162.000,00				162.000,00	
4.4 - Investimentos	18	1.000,00	0,00	0,00	0,00	100,00	100,00	200,00	200,00				200,00	
2017 - SECRETARIA DE ADMINISTRAÇÃO														
3.1 - Pessoal e Encargos Sociais	1	7.201.607,00	435.900,00	508.300,00	944.200,00	597.500,00	548.600,00	1.146.100,00	2.090.300,00				2.090.300,00	
3.3 - Outras Despesas Correntes	1	6.517.440,64	158.200,00	393.200,00	551.400,00	518.400,00	967.800,00	1.519.200,00	1.519.200,00				1.519.200,00	
4.4 - Investimentos	1	836.000,00	23.500,00	3.300,00	26.800,00	58.900,00	55.200,00	114.100,00	140.900,00				140.900,00	
2018 - SECRETARIA DE FINANÇAS														
3.1 - Pessoal e Encargos Sociais	1	10.530.118,00	654.100,00	762.600,00	1.416.700,00	896.500,00	823.000,00	1.719.500,00	3.136.200,00				3.136.200,00	
3.3 - Outras Despesas Correntes	1	7.293.484,90	187.600,00	466.400,00	654.000,00	615.600,00	533.700,00	1.149.300,00	1.803.300,00				1.803.300,00	
4.4 - Investimentos	1	145.340,00	3.800,00	500,00	4.300,00	9.600,00	9.000,00	18.600,00	22.900,00				22.900,00	
4.6 - Amortização da Dívida	1	9.756.911,00	618.500,00	619.400,00	1.237.900,00	620.200,00	622.700,00	1.242.900,00	2.480.800,00				2.480.800,00	



Prefeitura Municipal de Camaragibe

Avenida Doutor Belmino Correia, 3038 - Timbi - 54.768-000 - Camaragibe/ PE
CNPJ: 08.260.663/0001-57 Fone: (81)2129-9500
<https://www.camaragibe.pe.gov.br/>

Usuário: Osman Bruno

Chave de Autenticação
1156-6707-896

Página
4 / 11

ANEXO 3 - Cronograma das Despesas Por Fonte de Recurso e Unidade Orçamentária com Desdobramento Mensal e Bimestral

Natureza da Despesa	Fonte	Dotação Atualizada	1º Quadrimestre - Valores em R\$											
			Janeiro	Fevereiro	1º Bimestre	Março	Abril	2º Bimestre	1º Quadrimestre	2º Quadrimestre	Até o Quadrimestre	Até o Quadrimestre		
3.1 - Pessoal e Encargos Sociais	27	38.900.000,00	2.207.500,00	2.573.700,00	4.781.200,00	3.025.400,00	2.777.600,00	5.803.000,00	10.584.200,00	10.584.200,00	10.584.200,00	10.584.200,00	10.584.200,00	
3.3 - Outras Despesas Correntes	27	21.743,69	33.000,00	82.400,00	115.400,00	108.600,00	94.000,00	202.600,00	318.000,00	318.000,00	318.000,00	318.000,00	318.000,00	
4.4 - Investimentos	27	0,00	18.500,00	2.700,00	21.200,00	46.300,00	43.500,00	89.800,00	111.000,00	111.000,00	111.000,00	111.000,00	111.000,00	
9.9 - Reserva de Contingência	27	14.125.000,00	0,00	0,00	0,00	0,00	0,00	0,00	0,00	0,00	0,00	0,00	0,00	
2022 - SECRETARIA DE ASSISTÊNCIA SOCIAL														
3.1 - Pessoal e Encargos Sociais	1	1.446.151,00	82.000,00	95.700,00	177.700,00	112.500,00	103.200,00	215.700,00	393.400,00	393.400,00	393.400,00	393.400,00	393.400,00	
3.3 - Outras Despesas Correntes	1	856.899,69	20.600,00	51.400,00	72.000,00	67.600,00	58.700,00	126.300,00	198.300,00	198.300,00	198.300,00	198.300,00	198.300,00	
4.4 - Investimentos	1	210.774,00	5.600,00	800,00	6.400,00	13.900,00	13.100,00	27.000,00	33.400,00	33.400,00	33.400,00	33.400,00	33.400,00	
2023 - SECRETARIA DE SAÚDE														
3.1 - Pessoal e Encargos Sociais	3	340.250,00	19.300,00	22.500,00	41.800,00	26.400,00	24.300,00	50.700,00	92.500,00	92.500,00	92.500,00	92.500,00	92.500,00	
3.3 - Outras Despesas Correntes	3	199.747,00	4.700,00	11.800,00	16.500,00	15.700,00	13.600,00	29.300,00	45.800,00	45.800,00	45.800,00	45.800,00	45.800,00	
4.4 - Investimentos	3	100.500,00	2.600,00	400,00	3.000,00	6.600,00	6.200,00	12.800,00	15.800,00	15.800,00	15.800,00	15.800,00	15.800,00	
Total Geral		492.241.852,73	21.677.600,00	27.908.200,00	49.585.800,00	36.541.500,00	33.166.600,00	69.708.100,00	119.293.900,00	119.293.900,00	119.293.900,00	119.293.900,00	119.293.900,00	

Natureza da Despesa	Fonte	Dotação Atualizada	2º Quadrimestre - Valores em R\$											
			Maior	Junho	3º Bimestre	Julho	Agosto	4º Bimestre	2º Quadrimestre	3º Quadrimestre	Até o Quadrimestre	Até o Quadrimestre		
10001 - CÂMARA MUNICIPAL DE CAMARAGIBE														
3.1 - Pessoal e Encargos Sociais	1	14.300.000,00	1.168.300,00	1.493.100,00	2.661.400,00	1.107.200,00	1.224.300,00	2.331.500,00	4.992.900,00	4.992.900,00	4.992.900,00	4.992.900,00	4.992.900,00	
3.2 - Juros e Encargos da Dívida	1	10.000,00	800,00	800,00	1.600,00	800,00	1.000,00	1.800,00	3.400,00	3.400,00	3.400,00	3.400,00	3.400,00	
3.3 - Outras Despesas Correntes	1	3.535.362,00	251.900,00	275.400,00	577.300,00	266.400,00	386.700,00	653.100,00	1.180.400,00	1.180.400,00	1.180.400,00	1.180.400,00	1.180.400,00	
4.4 - Investimentos	1	650.000,00	45.400,00	18.500,00	63.900,00	40.400,00	48.700,00	89.100,00	153.000,00	153.000,00	153.000,00	153.000,00	153.000,00	
4.6 - Amortização da Dívida	1	5.000,00	400,00	400,00	800,00	400,00	400,00	800,00	1.600,00	1.600,00	1.600,00	1.600,00	1.600,00	
2011 - GABINETE DO PREFEITO														
3.1 - Pessoal e Encargos Sociais	1	3.097.363,00	252.300,00	322.400,00	574.700,00	239.100,00	264.300,00	503.400,00	1.078.100,00	1.078.100,00	1.078.100,00	1.078.100,00	1.078.100,00	
3.3 - Outras Despesas Correntes	1	520.915,78	17.500,00	19.000,00	36.500,00	18.300,00	26.500,00	44.800,00	81.300,00	81.300,00	81.300,00	81.300,00	81.300,00	
4.4 - Investimentos	1	84.310,00	5.900,00	2.400,00	8.300,00	5.300,00	6.300,00	11.600,00	19.900,00	19.900,00	19.900,00	19.900,00	19.900,00	
2012 - SECRETARIA DE ASSUNTOS JURÍDICOS														
3.1 - Pessoal e Encargos Sociais	1	287.475,00	23.500,00	30.100,00	53.600,00	22.300,00	24.600,00	46.900,00	100.500,00	100.500,00	100.500,00	100.500,00	100.500,00	
3.3 - Outras Despesas Correntes	1	29.041,33	2.200,00	2.400,00	4.600,00	2.300,00	3.100,00	5.400,00	10.000,00	10.000,00	10.000,00	10.000,00	10.000,00	
4.4 - Investimentos	1	14.052,00	1.000,00	400,00	1.400,00	900,00	1.000,00	1.900,00	3.300,00	3.300,00	3.300,00	3.300,00	3.300,00	
2013 - PROCURADORIA GERAL DO MUNICÍPIO														
3.1 - Pessoal e Encargos Sociais	1	8.442.582,00	689.800,00	881.500,00	1.571.300,00	653.700,00	722.800,00	1.376.500,00	2.947.800,00	2.947.800,00	2.947.800,00	2.947.800,00	2.947.800,00	
3.3 - Outras Despesas Correntes	1	4.136.605,09	294.700,00	322.400,00	617.100,00	311.600,00	452.700,00	764.300,00	1.381.400,00	1.381.400,00	1.381.400,00	1.381.400,00	1.381.400,00	
4.4 - Investimentos	1	39.397,00	2.800,00	1.100,00	3.900,00	2.500,00	2.900,00	5.400,00	9.300,00	9.300,00	9.300,00	9.300,00	9.300,00	
2014 - CONTROLADORIA GERAL DO MUNICÍPIO														
3.1 - Pessoal e Encargos Sociais	1	449.235,00	36.800,00	46.900,00	83.700,00	34.800,00	38.500,00	73.300,00	157.000,00	157.000,00	157.000,00	157.000,00	157.000,00	
3.3 - Outras Despesas Correntes	1	30.050,61	2.000,00	2.400,00	4.400,00	2.200,00	3.400,00	5.600,00	10.000,00	10.000,00	10.000,00	10.000,00	10.000,00	
4.4 - Investimentos	1	4.000,00	300,00	100,00	400,00	200,00	300,00	500,00	900,00	900,00	900,00	900,00	900,00	
2015 - SECRETARIA DE GOVERNO														
3.1 - Pessoal e Encargos Sociais	1	1.068.660,00	87.300,00	111.600,00	198.900,00	82.900,00	91.510,00	174.410,00	373.310,00	373.310,00	373.310,00	373.310,00	373.310,00	
3.3 - Outras Despesas Correntes	1	94.112,22	7.100,00	7.800,00	14.900,00	7.600,00	11.100,00	18.700,00	33.600,00	33.600,00	33.600,00	33.600,00	33.600,00	



Documento Assinado Digitalmente por NADEGI ALVES DE QUEIROZ
Acesse em <https://www.camaragibe.pe.gov.br/> e valide a autenticidade do documento.



Prefeitura Municipal de Camaragibe

Avenida Doutor Belmino Correia, 3038 - Timbi - 54.768-000 - Camaragibe/ PE
CNPJ: 08.260.663/0001-57 Fone: (81)2129-9500
<https://www.camaragibe.pe.gov.br/>

Usuário: Osman Bruno

Chave de Autenticação
1.156-6707-896

Página
5 / 11

Documento Assinado Digitalmente por: NADEGI ALVYS DE QUEIROZ
Acesse em https://etce.ce.gov.br/epp/portal/Doc.sea/CodigoDocumento/693910456688566f-a38b66682201746

ANEXO 3 - Cronograma das Despesas Por Fonte de Recurso e Unidade Orçamentária com Desdobramento Mensal e Bimestral

Natureza da Despesa	Fonte	Dotação Atualizada	2º Quadrimestre - Valores em R\$												
			Maio	Junho	3º Bimestre	Julho	Agosto	4º Bimestre	2º Quadrimestre	Até o Quadrimestre					
2016 - SECRETARIA DE PLANEJAMENTO, MEIO AMBIENTE E O															
4.4 - Investimentos	1	14.052,00	900,00	400,00	1.300,00	900,00	1.000,00	1.900,00	3.200,00	5.400,00					
3.1 - Pessoal e Encargos Sociais	1	2.118.178,00	174.300,00	222.500,00	396.800,00	165.100,00	182.600,00	347.700,00	744.500,00	1.324.500,00					
3.3 - Outras Despesas Correntes	1	2.326.350,91	173.100,00	189.600,00	362.700,00	183.500,00	265.800,00	449.300,00	812.000,00	1.375.100,00					
4.4 - Investimentos	1	838.835,00	71.300,00	29.100,00	100.400,00	63.500,00	76.500,00	140.000,00	240.400,00	402.400,00					
4.4 - Investimentos	18	1.000,00	100,00	0,00	100,00	100,00	100,00	200,00	300,00	500,00					
2017 - SECRETARIA DE ADMINISTRAÇÃO															
3.1 - Pessoal e Encargos Sociais	1	7.201.607,00	627.800,00	802.400,00	1.430.200,00	595.000,00	657.800,00	1.252.800,00	2.683.000,00	4.773.300,00					
3.3 - Outras Despesas Correntes	1	6.517.440,64	467.500,00	511.500,00	979.000,00	495.000,00	718.200,00	1.213.200,00	2.192.200,00	3.711.400,00					
4.4 - Investimentos	1	836.000,00	62.100,00	25.300,00	87.400,00	55.200,00	66.500,00	121.700,00	209.100,00	350.000,00					
2018 - SECRETARIA DE FINANÇAS															
3.1 - Pessoal e Encargos Sociais	1	10.530.118,00	942.000,00	1.204.000,00	2.146.000,00	892.800,00	987.100,00	1.879.900,00	4.025.900,00	7.162.100,00					
3.3 - Outras Despesas Correntes	1	7.293.484,90	555.300,00	607.200,00	1.162.500,00	587.500,00	852.600,00	1.440.100,00	2.602.600,00	4.405.900,00					
4.4 - Investimentos	1	145.340,00	10.000,00	4.200,00	14.200,00	9.000,00	10.900,00	19.900,00	34.100,00	57.000,00					
4.6 - Amortização da Dívida	1	9.756.911,00	623.600,00	740.300,00	1.363.900,00	742.300,00	658.200,00	1.400.500,00	2.764.400,00	5.245.200,00					
9.9 - Reserva de Contingência	1	12.298.398,00	0,00	0,00	0,00	6.000.000,00	2.000.000,00	8.000.000,00	8.000.000,00	8.000.000,00					
2019 - SECRETARIA DE ESPORTE															
3.1 - Pessoal e Encargos Sociais	1	784.851,00	64.200,00	81.900,00	146.100,00	60.800,00	67.200,00	128.000,00	274.100,00	487.600,00					
3.3 - Outras Despesas Correntes	1	578.947,58	48.300,00	53.000,00	101.300,00	51.900,00	74.800,00	126.700,00	228.000,00	385.000,00					
4.4 - Investimentos	1	99.052,00	6.200,00	3.500,00	9.700,00	6.300,00	7.600,00	13.900,00	23.600,00	39.300,00					
2020 - SECRETARIA DE DESENVOLVIMENTO ECONÔMICO															
3.1 - Pessoal e Encargos Sociais	1	1.629.697,00	133.100,00	170.100,00	303.200,00	126.100,00	139.500,00	265.600,00	568.800,00	1.012.000,00					
3.3 - Outras Despesas Correntes	1	2.352.416,15	78.700,00	86.300,00	165.000,00	83.700,00	121.500,00	205.200,00	370.200,00	626.500,00					
4.4 - Investimentos	1	18.103,00	1.900,00	800,00	2.700,00	1.800,00	2.100,00	3.900,00	6.600,00	11.200,00					
2021 - SECRETARIA DE DEFESA CIVIL															
3.1 - Pessoal e Encargos Sociais	1	1.510.845,00	123.100,00	157.200,00	280.300,00	116.500,00	129.000,00	245.500,00	525.800,00	935.600,00					
3.3 - Outras Despesas Correntes	1	2.916.000,00	257.200,00	281.300,00	538.500,00	272.200,00	394.600,00	666.800,00	1.205.300,00	2.040.100,00					
4.4 - Investimentos	1	50.000,00	102.600,00	41.700,00	144.300,00	91.200,00	109.800,00	201.000,00	345.300,00	578.300,00					
4.4 - Investimentos	18	681.000,00	20.300,00	8.300,00	28.600,00	18.000,00	21.700,00	39.700,00	68.300,00	114.400,00					
2024 - SECRETARIA DE EDUCAÇÃO															
3.1 - Pessoal e Encargos Sociais	1	1.884.115,71	153.900,00	196.700,00	350.600,00	145.900,00	161.300,00	307.200,00	657.800,00	1.170.300,00					
3.1 - Pessoal e Encargos Sociais	2	19.967.640,78	1.640.900,00	2.097.400,00	3.738.300,00	1.555.100,00	1.719.600,00	3.274.700,00	7.013.000,00	12.476.800,00					
3.1 - Pessoal e Encargos Sociais	4	30.077.375,45	2.457.400,00	3.140.500,00	5.597.900,00	2.328.800,00	2.574.900,00	4.903.700,00	10.501.600,00	18.683.100,00					
3.1 - Pessoal e Encargos Sociais	5	12.299.400,00	1.004.900,00	1.284.200,00	2.289.100,00	952.400,00	1.053.000,00	2.005.400,00	4.294.500,00	7.640.100,00					
3.1 - Pessoal e Encargos Sociais	6	3.609.285,06	294.900,00	376.800,00	671.700,00	279.400,00	309.000,00	588.400,00	1.260.100,00	2.242.000,00					
3.1 - Pessoal e Encargos Sociais	7	956.620,00	78.100,00	98.800,00	177.900,00	74.100,00	81.900,00	156.000,00	333.900,00	594.200,00					
3.3 - Outras Despesas Correntes	2	16.925.674,37	858.900,00	939.300,00	1.798.200,00	908.500,00	1.318.600,00	2.227.100,00	4.025.300,00	6.813.900,00					
3.3 - Outras Despesas Correntes	11	0,00	7.100,00	7.800,00	14.900,00	18.400,00	10.900,00	33.300,00	56.400,00	1.017.300,00					
3.3 - Outras Despesas Correntes	12	1.000.000,00	128.200,00	140.200,00	268.400,00	135.600,00	196.900,00	332.500,00	600.900,00	1.017.300,00					
3.3 - Outras Despesas Correntes	13	0,00	8.000,00	8.800,00	16.800,00	8.500,00	12.300,00	20.800,00	37.600,00	63.600,00					



Prefeitura Municipal de Camaragibe

Avenida Doutor Belmino Corrêa, 3038 - Tijubá - 54.768-000 - Camaragibe/ PE
 CNPJ: 08.260.663/0001-57 Fonte: (81)2129-9500
<https://www.camaragibe.pe.gov.br/>


Usuário: Osman Bruno

Chave de Autenticação
1156-6707-896

Página
6 / 11

ANEXO 3 - Cronograma das Despesas Por Fonte de Recurso e Unidade Orçamentária com Desdobramento Mensal e Bimestral

Natureza da Despesa	Fonte	Dotação Atualizada	2º Quadrimestre - Valores em R\$											
			Maio	Junho	3º Bimestre	Julho	Agosto	4º Bimestre	2º Quadrimestre	Até o Quadrimestre				
3.3 - Outras Despesas Correntes	5	0,00	37.600,00	41.100,00	78.700,00	39.800,00	57.800,00	97.600,00	176.300,00	298.400,00				
3.3 - Outras Despesas Correntes	7	196.800,00	42.700,00	46.800,00	89.500,00	45.100,00	65.700,00	110.800,00	200.300,00	339.000,00				
4.4 - Investimentos	2	480.000,00	191.800,00	78.200,00	270.000,00	170.400,00	205.600,00	376.000,00	646.000,00	1.081.300,00				
4.4 - Investimentos	10	618.293,00	145.300,00	59.200,00	204.500,00	129.300,00	155.900,00	285.200,00	489.700,00	819.800,00				
4.4 - Investimentos	8	0,00	40.700,00	16.600,00	57.300,00	36.100,00	43.700,00	79.800,00	137.100,00	229.500,00				
2025 - SECRETARIA DE INFRAESTRUTURA														
3.1 - Pessoal e Encargos Sociais	1	1.895.540,00	154.800,00	198.000,00	352.800,00	146.800,00	162.300,00	309.100,00	661.900,00	1.177.400,00				
3.3 - Outras Despesas Correntes	1	3.665.121,00	242.400,00	265.500,00	507.900,00	256.700,00	372.500,00	629.200,00	1.137.100,00	1.924.800,00				
3.3 - Outras Despesas Correntes	18	450.000,00	32.100,00	35.100,00	67.200,00	33.900,00	49.300,00	83.200,00	150.400,00	254.400,00				
4.4 - Investimentos	1	17.596.566,00	1.247.000,00	508.500,00	1.755.500,00	1.109.600,00	1.337.600,00	2.447.200,00	4.202.700,00	7.037.000,00				
4.4 - Investimentos	18	6.500.000,00	454.000,00	185.100,00	639.100,00	404.000,00	487.000,00	891.000,00	1.530.100,00	2.561.900,00				
2026 - SECRETARIA DE SERVIÇOS PÚBLICOS														
3.1 - Pessoal e Encargos Sociais	1	5.298.147,00	432.800,00	553.200,00	986.000,00	410.200,00	453.500,00	863.700,00	1.849.700,00	3.290.900,00				
3.3 - Outras Despesas Correntes	1	38.568.047,78	2.779.600,00	3.039.300,00	5.818.900,00	2.940.100,00	4.268.900,00	7.209.000,00	13.027.900,00	22.055.100,00				
4.4 - Investimentos	1	4.787.786,51	303.100,00	123.600,00	426.700,00	269.600,00	325.100,00	594.700,00	1.021.400,00	1.710.200,00				
2027 - SECRETARIA DE SEGURANÇA PÚBLICA														
3.1 - Pessoal e Encargos Sociais	1	23.599.423,00	1.928.100,00	2.464.100,00	4.392.200,00	1.827.300,00	2.020.300,00	3.847.600,00	8.239.800,00	14.659.000,00				
3.3 - Outras Despesas Correntes	1	3.731.591,93	285.200,00	311.800,00	597.000,00	301.800,00	437.400,00	739.200,00	1.336.200,00	2.261.500,00				
4.4 - Investimentos	1	295.876,00	35.400,00	14.400,00	49.800,00	31.500,00	37.800,00	69.300,00	119.100,00	199.400,00				
2028 - SECRETARIA DE COMUNICAÇÃO														
3.1 - Pessoal e Encargos Sociais	1	717.367,00	58.600,00	74.800,00	133.400,00	55.600,00	61.400,00	117.000,00	250.400,00	445.600,00				
3.3 - Outras Despesas Correntes	1	1.194.596,83	85.200,00	93.200,00	178.400,00	90.000,00	130.700,00	220.700,00	399.100,00	675.700,00				
4.4 - Investimentos	1	35.129,00	2.400,00	1.000,00	3.400,00	2.200,00	2.700,00	4.900,00	8.300,00	13.900,00				
3011 - FUNDO MUNICIPAL DEFESA CRIANÇA ADOLESCENTE														
3.1 - Pessoal e Encargos Sociais	9	98.361,00	8.000,00	10.300,00	18.300,00	7.600,00	8.300,00	15.900,00	34.200,00	60.800,00				
3.3 - Outras Despesas Correntes	1	77.283,82	300,00	300,00	600,00	300,00	300,00	600,00	1.200,00	2.100,00				
3.3 - Outras Despesas Correntes	9	42.155,00	8.200,00	9.100,00	17.300,00	8.000,00	12.700,00	21.500,00	38.800,00	65.700,00				
4.4 - Investimentos	1	12.000,00	100,00	0,00	100,00	100,00	100,00	200,00	300,00	500,00				
4.4 - Investimentos	9	2.052,00	900,00	400,00	1.300,00	800,00	1.000,00	1.800,00	3.100,00	5.100,00				
3013 - FUNDO MUNICIPAL ASSISTÊNCIA SOCIAL														
3.1 - Pessoal e Encargos Sociais	1	25.000,00	2.000,00	2.600,00	4.600,00	1.900,00	2.100,00	4.000,00	8.600,00	15.400,00				
3.1 - Pessoal e Encargos Sociais	9	2.455.965,00	200.700,00	256.500,00	457.200,00	190.100,00	210.300,00	400.400,00	857.600,00	1.525.700,00				
3.1 - Pessoal e Encargos Sociais	26	0,00	2.000,00	2.600,00	4.600,00	1.900,00	2.100,00	4.000,00	8.600,00	15.400,00				
3.3 - Outras Despesas Correntes	1	37.615,00	2.500,00	2.800,00	5.300,00	2.600,00	4.000,00	6.600,00	11.900,00	20.000,00				
3.3 - Outras Despesas Correntes	9	959.196,91	73.400,00	80.400,00	153.800,00	78.200,00	112.700,00	190.900,00	344.700,00	582.900,00				
3.3 - Outras Despesas Correntes	26	100.000,00	7.200,00	7.700,00	14.900,00	7.600,00	10.900,00	18.500,00	33.400,00	56.500,00				
4.4 - Investimentos	9	70.000,00	4.800,00	2.000,00	6.800,00	4.300,00	5.200,00	9.500,00	16.300,00	27.400,00				
4.4 - Investimentos	26	258,00	0,00	0,00	0,00	0,00	0,00	0,00	0,00	0,00				
3014 - FUNDO MUNICIPAL DE SAÚDE														
3.1 - Pessoal e Encargos Sociais	3	53.800.000,00	4.395.600,00	5.617.500,00	10.013.100,00	4.165.700,00	4.605.900,00	8.771.600,00	18.784.700,00	33.419.200,00				



Documento Assinado Digitalmente por: NADEG ALVES DE QUEIROZ
 Acesso em: 06/08/2025 09:00:00
 https://portal.sistema.gov.br/portal/validar_documento



Prefeitura Municipal de Camaragibe

Avenida Doutor Belmino Correia, 3038 - Timbi - 54.768-000 - Camaragibe/ PE
CNPJ: 08.260.663/0001-57 Fone: (81)2129-9500
<https://www.camaragibe.pe.gov.br/>

Usuário: Osman Bruno
Chave de Autenticação
1156-6707-896

Página
8 / 11

Documento Assinado Digitalmente por NADEGI ALVYS DE QUEIROZ
Acesse em <https://www.camaragibe.pe.gov.br/validaDoc.aspx?CodigoDocumento=691045-eb555a78b66322511661>

ANEXO 3 - Cronograma das Despesas Por Fonte de Recurso e Unidade Orçamentária com Desdobramento Mensal e Bimestral

Natureza da Despesa	Fonte	Dotação Atualizada	5º Bimestre			6º Bimestre			3º Quadrimestre - Valores em R\$		
			Setembro	Outubro	Novembro	Dezembro	3º Quadrimestre	3º Quadrimestre	Até o Quadrimestre		
2012 - SECRETARIA DE ASSUNTOS JURÍDICOS											
3.1 - Pessoal e Encargos Sociais	1	287.475,00	24.050,00	22.550,00	31.050,00	31.125,00	62.175,00	108.775,00	287.475,00		
3.3 - Outras Despesas Correntes	1	29.041,33	3.800,00	2.000,00	2.837,33	3.404,00	6.241,33	12.041,33	29.041,33		
4.4 - Investimentos	1	14.052,00	800,00	1.400,00	2.600,00	3.852,00	6.452,00	8.652,00	14.052,00		
2013 - PROCURADORIA GERAL DO MUNICÍPIO											
3.1 - Pessoal e Encargos Sociais	1	8.442.582,00	707.450,00	662.450,00	911.750,00	916.532,00	1.828.282,00	3.198.182,00	8.442.582,00		
3.3 - Outras Despesas Correntes	1	4.136.605,09	567.400,00	279.700,00	424.300,00	526.705,09	951.005,09	1.798.105,09	4.136.605,09		
4.4 - Investimentos	1	39.397,00	2.200,00	3.900,00	7.100,00	10.697,00	17.797,00	23.897,00	39.397,00		
2014 - CONTROLADORIA GERAL DO MUNICÍPIO											
3.1 - Pessoal e Encargos Sociais	1	449.235,00	37.650,00	35.150,00	48.450,00	48.785,00	97.235,00	170.035,00	449.235,00		
3.3 - Outras Despesas Correntes	1	30.050,61	4.200,00	2.000,00	3.300,00	3.750,61	7.050,61	13.250,61	30.050,61		
4.4 - Investimentos	1	4.000,00	200,00	400,00	700,00	1.200,00	1.900,00	2.500,00	4.000,00		
2015 - SECRETARIA DE GOVERNO											
3.1 - Pessoal e Encargos Sociais	1	1.068.660,00	89.600,00	83.800,00	115.400,00	115.750,00	231.150,00	404.550,00	1.068.660,00		
3.3 - Outras Despesas Correntes	1	94.112,22	13.700,00	6.700,00	10.300,00	12.812,22	23.112,22	43.512,22	94.112,22		
4.4 - Investimentos	1	14.052,00	800,00	1.400,00	2.600,00	3.852,00	6.452,00	8.652,00	14.052,00		
2016 - SECRETARIA DE PLANEJAMENTO, MEIO AMBIENTE E O											
3.1 - Pessoal e Encargos Sociais	1	2.118.178,00	178.700,00	167.300,00	230.200,00	231.478,00	461.678,00	807.678,00	2.118.178,00		
3.3 - Outras Despesas Correntes	1	2.326.350,91	333.600,00	164.700,00	249.300,00	309.650,91	558.950,91	1.057.250,91	2.432.350,91		
4.4 - Investimentos	1	838.835,00	56.100,00	101.300,00	182.900,00	278.135,00	461.035,00	618.435,00	838.835,00		
4.4 - Investimentos	18	1.000,00	100,00	200,00	200,00	100,00	300,00	500,00	1.000,00		
2017 - SECRETARIA DE ADMINISTRAÇÃO											
3.1 - Pessoal e Encargos Sociais	1	7.201.607,00	644.000,00	603.000,00	829.900,00	833.407,00	1.663.307,00	2.910.307,00	7.683.607,00		
3.3 - Outras Despesas Correntes	1	6.517.440,64	900.200,00	443.900,00	672.925,00	835.515,64	1.508.440,64	2.852.540,64	6.563.940,64		
4.4 - Investimentos	1	836.000,00	48.900,00	88.400,00	159.500,00	242.700,00	402.200,00	539.500,00	889.500,00		
2018 - SECRETARIA DE FINANÇAS											
3.1 - Pessoal e Encargos Sociais	1	10.530.118,00	966.300,00	904.800,00	1.245.300,00	1.251.618,00	2.496.918,00	4.368.018,00	11.530.118,00		
3.3 - Outras Despesas Correntes	1	7.293.484,90	1.069.000,00	527.100,00	799.100,00	992.384,90	1.791.484,90	3.387.584,90	7.793.484,90		
4.4 - Investimentos	1	145.340,00	8.000,00	14.500,00	25.900,00	39.940,00	65.840,00	88.340,00	145.340,00		
4.6 - Amortização da Dívida	1	9.756.911,00	833.300,00	695.700,00	739.900,00	742.811,00	1.482.711,00	3.011.711,00	8.256.911,00		
9.9 - Reserva de Contingência	1	12.298.398,00	0,00	0,00	0,00	4.298.398,00	4.298.398,00	4.298.398,00	12.298.398,00		
2019 - SECRETARIA DE ESPORTE											
3.1 - Pessoal e Encargos Sociais	1	784.851,00	65.800,00	61.600,00	84.700,00	85.151,00	169.851,00	297.251,00	784.851,00		
3.3 - Outras Despesas Correntes	1	578.947,58	92.200,00	46.100,00	69.500,00	86.147,58	155.647,58	293.947,58	678.947,58		
4.4 - Investimentos	1	99.052,00	5.300,00	9.900,00	17.600,00	26.952,00	44.552,00	59.752,00	99.052,00		
2020 - SECRETARIA DE DESENVOLVIMENTO ECONÔMICO											
3.1 - Pessoal e Encargos Sociais	1	1.629.697,00	136.450,00	127.850,00	175.850,00	176.547,00	352.397,00	616.697,00	1.628.697,00		
3.3 - Outras Despesas Correntes	1	2.352.416,15	152.000,00	74.900,00	113.500,00	140.516,15	254.016,15	480.916,15	1.107.416,15		
4.4 - Investimentos	1	18.103,00	1.600,00	2.800,00	5.100,00	7.403,00	12.503,00	16.903,00	28.103,00		
2021 - SECRETARIA DE DEFESA CIVIL											



Prefeitura Municipal de Camaragibe

Avenida Doutor Belmino Correia, 3038 - Timbi - 54.768-000 - Camaragibe/ PE

CNPJ: 08.260.663/0001-57 Fone: (81)2129-9500

<https://www.camaragibe.pe.gov.br/>



Documento

1556-6707-896

Até o Bimestre

3º Quadrimestre

Até o Quadrimestre

1.505.945,00

3.609.089,00

1.468.089,00

290.000,00

1.884.115,71

20.086.587,78

30.077.375,45

12.299.400,00

3.609.285,06

956.620,00

12.053.783,37

100.000,00

1.800.000,00

112.413,00

527.942,00

600.000,00

2.744.183,00

2.080.946,00

582.642,00

1.895.540,00

3.405.127,00

450.000,00

17.856.566,00

6.500.000,00

5.298.147,00

39.016.036,29

4.339.798,00

Usuário: Osman Bruno

Chave de Autenticação

1.156-6707-896

Página

9 / 11

ANEXO 3 - Cronograma das Despesas Por Fonte de Recurso e Unidade Orçamentária com Desdobramento Mensal e Bimestral

Natureza da Despesa	Fonte	Dotação Atualizada	3º Quadrimestre - Valores em R\$											
			Setembro	Outubro	5º Bimestre	Novembro	Dezembro	6º Bimestre	3º Quadrimestre	Até o Quadrimestre				
3.1 - Pessoal e Encargos Sociais	1	1.510.845,00	126.150,00	118.150,00	244.300,00	162.650,00	163.295,00	325.945,00	570.245,00	1.505.945,00				
3.3 - Outras Despesas Correntes	1	2.916.000,00	494.600,00	244.300,00	738.900,00	370.300,00	459.700,00	830.000,00	1.568.900,00	3.609.089,00				
4.4 - Investimentos	1	50.000,00	80.500,00	145.800,00	226.300,00	263.000,00	400.400,00	663.400,00	889.700,00	1.468.089,00				
4.4 - Investimentos	18	681.000,00	15.900,00	28.800,00	44.700,00	52.000,00	78.900,00	130.900,00	175.600,00	290.000,00				
2024 - SECRETARIA DE EDUCAÇÃO														
3.1 - Pessoal e Encargos Sociais	1	1.884.115,71	157.900,00	147.900,00	305.800,00	203.500,00	204.515,71	408.015,71	713.815,71	1.884.115,71				
3.1 - Pessoal e Encargos Sociais	2	19.967.640,78	1.683.400,00	1.576.100,00	3.259.500,00	2.169.500,00	2.180.718,78	4.350.218,78	7.609.718,78	20.086.587,78				
3.1 - Pessoal e Encargos Sociais	4	30.077.375,45	2.520.700,00	2.360.200,00	4.880.900,00	3.248.400,00	3.264.975,45	6.513.375,45	11.394.275,45	30.077.375,45				
3.1 - Pessoal e Encargos Sociais	5	12.299.400,00	1.030.800,00	965.100,00	1.995.900,00	1.328.400,00	1.335.000,00	2.663.400,00	4.659.300,00	12.299.400,00				
3.1 - Pessoal e Encargos Sociais	6	3.609.285,06	302.500,00	283.200,00	585.700,00	389.800,00	391.785,06	781.585,06	1.367.285,06	3.609.285,06				
3.1 - Pessoal e Encargos Sociais	7	956.620,00	80.200,00	75.000,00	155.200,00	103.300,00	103.920,00	207.220,00	362.420,00	956.620,00				
3.3 - Outras Despesas Correntes	2	16.925.674,37	1.653.300,00	814.900,00	2.468.200,00	1.236.100,00	1.535.565,37	2.771.665,37	5.239.865,37	12.053.783,37				
3.3 - Outras Despesas Correntes	11	0,00	13.700,00	6.800,00	20.500,00	10.300,00	12.800,00	23.100,00	43.600,00	100.000,00				
3.3 - Outras Despesas Correntes	12	1.000.000,00	246.900,00	121.700,00	368.600,00	184.500,00	229.600,00	414.100,00	782.700,00	1.800.000,00				
3.3 - Outras Despesas Correntes	13	0,00	15.400,00	7.600,00	23.000,00	11.500,00	14.313,00	25.813,00	48.813,00	112.413,00				
3.3 - Outras Despesas Correntes	5	0,00	72.400,00	35.700,00	108.100,00	54.100,00	67.342,00	121.442,00	229.542,00	527.942,00				
3.3 - Outras Despesas Correntes	7	196.800,00	82.300,00	40.600,00	122.900,00	61.500,00	76.600,00	138.100,00	261.000,00	600.000,00				
4.4 - Investimentos	2	480.000,00	150.900,00	272.500,00	423.400,00	491.800,00	747.682,00	1.239.482,00	1.662.882,00	2.744.183,00				
4.4 - Investimentos	10	618.293,00	114.400,00	206.500,00	320.900,00	372.900,00	567.340,00	940.240,00	1.261.140,00	2.080.946,00				
4.4 - Investimentos	8	0,00	32.000,00	57.900,00	89.900,00	104.500,00	158.747,00	263.247,00	353.147,00	582.642,00				
2025 - SECRETARIA DE INFRAESTRUTURA														
3.1 - Pessoal e Encargos Sociais	1	1.895.540,00	158.900,00	148.800,00	307.700,00	204.700,00	205.740,00	410.440,00	718.140,00	1.895.540,00				
3.3 - Outras Despesas Correntes	1	3.665.121,00	467.100,00	230.200,00	697.300,00	349.000,00	434.021,00	783.021,00	1.480.321,00	3.405.127,00				
3.3 - Outras Despesas Correntes	18	450.000,00	61.800,00	30.400,00	92.200,00	46.100,00	57.300,00	103.400,00	195.600,00	450.000,00				
4.4 - Investimentos	1	17.596.566,00	982.000,00	1.772.700,00	2.754.700,00	3.199.800,00	4.865.066,00	8.064.866,00	10.819.566,00	17.856.566,00				
4.4 - Investimentos	18	6.500.000,00	357.400,00	645.200,00	1.002.600,00	1.164.700,00	1.770.800,00	2.935.500,00	3.938.100,00	6.500.000,00				
2026 - SECRETARIA DE SERVIÇOS PÚBLICOS														
3.1 - Pessoal e Encargos Sociais	1	5.298.147,00	444.000,00	415.800,00	859.800,00	572.200,00	575.247,00	1.147.447,00	2.007.247,00	5.298.147,00				
3.3 - Outras Despesas Correntes	1	38.568.047,78	5.351.100,00	2.637.700,00	7.988.800,00	4.000.100,00	4.972.036,29	8.972.136,29	16.960.936,29	39.016.036,29				
4.4 - Investimentos	1	4.787.786,51	238.700,00	430.800,00	669.500,00	777.700,00	1.182.398,00	1.960.098,00	2.629.598,00	4.339.798,00				
2027 - SECRETARIA DE SEGURANÇA PÚBLICA														
3.1 - Pessoal e Encargos Sociais	1	23.599.423,00	1.977.700,00	1.851.800,00	3.829.500,00	2.548.800,00	2.562.123,00	5.110.923,00	8.940.423,00	23.599.423,00				
3.3 - Outras Despesas Correntes	1	3.731.591,93	548.000,00	270.700,00	818.700,00	410.200,00	507.963,16	918.163,16	1.736.863,16	3.998.363,16				
4.4 - Investimentos	1	295.876,00	27.700,00	50.100,00	77.800,00	90.700,00	137.976,00	228.676,00	306.476,00	505.876,00				
2028 - SECRETARIA DE COMUNICAÇÃO														
3.1 - Pessoal e Encargos Sociais	1	717.367,00	60.050,00	56.250,00	116.300,00	77.350,00	78.117,00	155.467,00	271.767,00	717.367,00				
3.3 - Outras Despesas Correntes	1	1.194.596,83	163.800,00	80.800,00	244.600,00	122.500,00	151.796,83	274.296,83	518.896,83	1.194.596,83				
4.4 - Investimentos	1	35.129,00	1.900,00	3.500,00	5.400,00	6.300,00	9.529,00	15.829,00	21.229,00	35.129,00				
3011 - FUNDO MUNICIPAL DEFESA CRIANÇA ADOLESCENTE														
3.1 - Pessoal e Encargos Sociais	9	98.361,00	8.200,00	7.700,00	15.900,00	10.500,00	11.161,00	21.661,00	37.561,00	98.361,00				



Prefeitura Municipal de Camaragibe

Avenida Doutor Belmino Correia, 3038 - Timbi - 54.768-000 - Camaragibe/ PE
CNPJ: 08.260.663/0001-57 Fone: (81)2129-9500
<https://www.camaragibe.pe.gov.br/>

Usuário: Osman Bruno

Chave de Autenticação
1156-6707-896

Página
10 / 11

ANEXO 3 - Cronograma das Despesas Por Fonte de Recurso e Unidade Orçamentária com Desdobramento Mensal e Bimestral

Natureza da Despesa	Fonte	Dotação Atualizada	3º Quadrimestre - Valores em R\$											
			Setembro	Outubro	5º Bimestre	Novembro	Dezembro	6º Bimestre	3º Quadrimestre	Até o Quadrimestre				
3.3 - Outras Despesas Correntes	1	77.283,82	400,00	200,00	600,00	300,00	283,82	583,82	1.183,82	3.283,82	53.800,00	20.380.800,00	53.800,00	
3.3 - Outras Despesas Correntes	9	42.155,00	15.900,00	7.900,00	23.800,00	11.900,00	14.755,00	26.655,00	50.455,00	116.155,00	2.455.655,00	16.981.967,00	44.827,36	
4.4 - Investimentos	1	12.000,00	100,00	200,00	200,00	100,00	300,00	500,00	1.000,00	1.000,00	25.000,00	17.615,00	37,60	
4.4 - Investimentos	9	2.052,00	700,00	1.300,00	2.000,00	2.400,00	3.552,00	5.952,00	7.952,00	13.052,00	245.500,00	446.296,91	1.029,15	
3013 - FUNDO MUNICIPAL ASSISTÊNCIA SOCIAL														
3.1 - Pessoal e Encargos Sociais	1	25.000,00	2.100,00	2.000,00	4.100,00	2.700,00	2.800,00	5.500,00	9.600,00	25.000,00	2.455.655,00	930.265,00	25,00	
3.1 - Pessoal e Encargos Sociais	9	2.455.965,00	205.800,00	192.800,00	398.600,00	265.200,00	266.465,00	531.665,00	930.265,00	2.455.965,00	2.455.655,00	930.265,00	2.455,65	
3.1 - Pessoal e Encargos Sociais	26	0,00	2.100,00	2.000,00	4.100,00	2.700,00	2.800,00	5.500,00	9.600,00	25.000,00	2.455.655,00	930.265,00	25,00	
3.3 - Outras Despesas Correntes	1	37.615,00	4.800,00	2.400,00	7.200,00	3.800,00	6.615,00	10.415,00	17.615,00	37,60	25.000,00	17.615,00	37,60	
3.3 - Outras Despesas Correntes	9	959.196,91	141.100,00	69.900,00	211.000,00	105.200,00	130.096,91	235.296,91	446.296,91	1.029,15	100.000,00	446.296,91	1.029,15	
3.3 - Outras Despesas Correntes	26	100.000,00	13.700,00	6.800,00	20.500,00	10.300,00	12.700,00	23.000,00	43.500,00	100,00	70.000,00	43.500,00	100,00	
4.4 - Investimentos	9	70.000,00	3.800,00	7.000,00	10.800,00	12.600,00	19.200,00	31.800,00	42.600,00	70,00	70.000,00	42.600,00	70,00	
4.4 - Investimentos	26	258,00	0,00	0,00	0,00	0,00	258,00	258,00	258,00	258,00	258,00	258,00	258,00	
3014 - FUNDO MUNICIPAL DE SAÚDE														
3.1 - Pessoal e Encargos Sociais	3	53.800.000,00	4.508.600,00	4.221.800,00	8.730.400,00	5.810.500,00	5.839.900,00	11.650.400,00	20.380.800,00	53.800,00	53.800.000,00	20.380.800,00	53.800,00	
3.1 - Pessoal e Encargos Sociais	51	41.737.367,00	3.756.700,00	3.517.700,00	7.274.400,00	4.841.400,00	4.866.167,00	9.707.567,00	16.981.967,00	41.737,37	41.737.367,00	16.981.967,00	41.737,37	
3.3 - Outras Despesas Correntes	3	3.218.661,55	441.800,00	218.000,00	659.800,00	329.900,00	409.061,55	738.961,55	1.398.761,55	3.218,66	3.218.661,55	1.398.761,55	3.218,66	
3.3 - Outras Despesas Correntes	51	19.783.401,00	2.661.200,00	1.312.000,00	3.973.200,00	1.989.700,00	2.471.901,00	4.461.601,00	8.434.801,00	19.783,40	19.783.401,00	8.434.801,00	19.783,40	
4.4 - Investimentos	3	1.579.417,00	86.600,00	156.800,00	243.400,00	283.000,00	431.417,00	714.417,00	957.817,00	1.579,42	1.579.417,00	957.817,00	1.579,42	
4.4 - Investimentos	51	168.623,00	9.200,00	16.800,00	26.000,00	30.300,00	45.923,00	76.223,00	102.223,00	168,62	168.623,00	102.223,00	168,62	
4.4 - Investimentos	52	2.495.647,00	137.200,00	247.600,00	384.800,00	447.200,00	680.147,00	1.127.347,00	1.512.147,00	2.495,65	2.495.647,00	1.512.147,00	2.495,65	
3.3 - Outras Despesas Correntes	9	77.284,26	10.600,00	5.200,00	15.800,00	7.900,00	9.984,26	17.884,26	33.684,26	77,28	77.284,26	33.684,26	77,28	
4.4 - Investimentos	9	2.810,00	200,00	300,00	500,00	500,00	710,00	1.210,00	1.710,00	2.810,00	2.810,00	1.710,00	2.810,00	
3015 - FUNDAÇÃO DE CULTURA														
3.1 - Pessoal e Encargos Sociais	1	1.479.511,00	105.200,00	98.500,00	203.700,00	135.500,00	136.111,00	271.611,00	475.311,00	1.479,51	1.479.511,00	475.311,00	1.479,51	
3.3 - Outras Despesas Correntes	1	3.955.531,18	551.100,00	271.500,00	822.600,00	413.100,00	511.731,18	924.831,18	1.747.431,18	3.955,53	3.955.531,18	1.747.431,18	3.955,53	
4.4 - Investimentos	1	215.463,00	20.100,00	36.300,00	56.400,00	65.500,00	99.763,00	165.263,00	221.663,00	215,46	215.463,00	221.663,00	215,46	
3016 - FUNDO PREVIDENCIÁRIO DOS SERVIDORES DE CAMAR														
3.1 - Pessoal e Encargos Sociais	1	0,00	98.800,00	92.500,00	191.300,00	127.300,00	128.072,01	255.372,01	446.672,01	0,00	191.300,00	446.672,01	191,30	
3.1 - Pessoal e Encargos Sociais	27	38.900.000,00	3.260.700,00	3.053.300,00	6.314.000,00	4.202.400,00	4.223.700,00	8.426.100,00	14.740.100,00	38.900,00	38.900.000,00	14.740.100,00	38.900,00	
3.3 - Outras Despesas Correntes	27	21.743,69	188.600,00	92.800,00	281.400,00	141.000,00	175.300,00	316.300,00	597.700,00	21,74	21.743,69	597.700,00	21,74	
4.4 - Investimentos	27	0,00	38.500,00	69.500,00	106.000,00	125.400,00	190.900,00	316.300,00	424.300,00	0,00	106.000,00	424.300,00	106,00	
9.9 - Reserva de Contingência	27	14.125.000,00	0,00	4.125.000,00	4.125.000,00	2.000.000,00	2.000.000,00	2.000.000,00	6.125.000,00	14.125,00	14.125.000,00	6.125.000,00	14.125,00	
2022 - SECRETARIA DE ASSISTÊNCIA SOCIAL														
3.1 - Pessoal e Encargos Sociais	1	1.446.151,00	121.200,00	113.500,00	234.700,00	156.200,00	157.051,00	313.251,00	547.951,00	1.446,15	1.446.151,00	547.951,00	1.446,15	
3.3 - Outras Despesas Correntes	1	856.899,69	117.500,00	57.900,00	175.400,00	87.900,00	108.999,69	196.899,69	372.299,69	856,89	856.899,69	372.299,69	856,89	
4.4 - Investimentos	1	210.774,00	11.600,00	21.000,00	32.600,00	37.700,00	57.374,00	95.074,00	127.674,00	210,77	210.774,00	127.674,00	210,77	
2023 - SECRETARIA DE SAÚDE														
3.1 - Pessoal e Encargos Sociais	3	340.250,00	28.600,00	26.800,00	55.400,00	36.800,00	36.850,00	73.650,00	129.050,00	340,25	340.250,00	129.050,00	340,25	

Documentação Assinada Digitalmente por
Acesse em <https://www.camaragibe.pe.gov.br/>

NADEGLA ALVES DE QUEIROZ
Diretora de Administração
Código de Verificação: 69145-eb-96-6f-a-5b-66-2ef17461



Prefeitura Municipal de Camaragibe

Avenida Doutor Belmino Correia, 3038 - Timbí - 54.768-000 - Camaragibe/ PE
CNPJ: 08.260.663/0001-57 Fone: (81)2129-9500
<https://www.camaragibe.pe.gov.br/>

Usuário: Osman Bruno

Chave de Autenticação
1156-6707-896

Página
11 / 11



Documento Assinado Digitalmente por: NADEGI ALVES DE QUEIROZ
Assinado em: 2023.03.28 17:24:03
Código do documento: 69791045-e678-456f-878b-c6872ef1746f

ANEXO 3 - Cronograma das Despesas Por Fonte de Recurso e Unidade Orçamentária com Desdobramento Mensal e Bimestral

3º Quadrimestre - Valores em R\$

Natureza da Despesa	Fonte	Dotação Atualizada	Setembro	Outubro	5º Bimestre	Novembro	Dezembro	6º Bimestre	3º Quadrimestre	Até o Quadrimestre
3.3 - Outras Despesas Correntes	3	199.747,00	27.500,00	13.300,00	40.800,00	20.700,00	26.047,00	46.747,00	87.547,00	199.747,00
4.4 - Investimentos	3	100.500,00	5.500,00	9.900,00	15.400,00	18.000,00	27.800,00	45.800,00	61.200,00	100.500,00
Total Geral		492.241.852,73	45.260.550,00	41.040.550,00	86.301.100,00	53.683.812,33	67.437.329,95	121.121.142,28	207.422.242,28	501.432.852,28

NADEGI ALVES
DE QUEIROZ
16656903487

Assinado digitalmente por NADEGI ALVES DE QUEIROZ 16656903487
OU: C=BR, O=ICP-Brasil, OU=AC SOLUTI Multipla v5, OU=28860267000178, OU=Presencial, OU=Certificado PF A3, CN=NADEGI ALVES DE QUEIROZ:16656903487
Razão: Eu sou o autor deste documento
Localização: sua localização de assinatura aqui
Data: 2023.03.28 17:24:03
Foxit Reader Versão: 10.1.1